

Instructivo para votar

en el proceso de designación de **Rector 2024-2028**
28 de febrero de 9 a.m. a 6 p.m.
 Vota virtualmente desde cualquier dispositivo con acceso a internet

Para votar como

Egresado

! Recuerda tener en cuenta que:

- a. Si eres **egresado graduado, docente y estudiante** con matrícula vigente, votarás como docente.
- b. Si eres **egresado graduado y estudiante** con matrícula vigente, votarás como estudiante.
- c. Si eres **egresado graduado y docente**, votarás como docente.

Acuerdo Directivo No. 024 de 2023, artículo 19



El día de la consulta **te enviaremos un correo electrónico** con el usuario y contraseña para iniciar sesión en la Urna Virtual como egresado.

Recuerda que este usuario y contraseña te llegará al correo electrónico que registraste durante la convocatoria de inscripción a la consulta del rector como egresado.

1. Ingresa a tu correo (el que registraste en la convocatoria)

Ingresa a la URL de tu correo: por ejemplo "https://www.gmail.com" Luego digita tu correo electrónico y contraseña.



2. Busca el correo con el enlace a la Urna Virtual



Busca en la bandeja de recibidos el correo con el asunto "Datos de Acceso a URNA VIRTUAL de la Unidad Central del Valle del Cauca"

3. Identifica el usuario y contraseña asignado



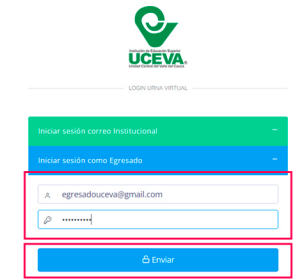
En el contenido del correo electrónico encontrarás el **usuario y contraseña** que deberás utilizar para iniciar sesión en la Urna Virtual.

4. Ingresa a la Urna Virtual



en la URL <https://urnavirtual.uceva.edu.co/> y elige la **opción azul**.

5. Inicia sesión con el correo y contraseña proporcionados



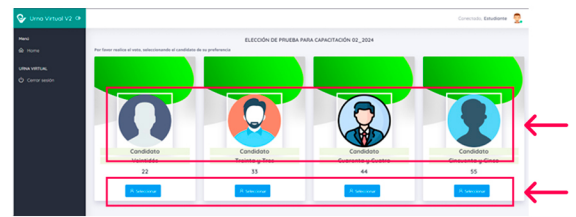
El sistema te solicitará el usuario y contraseña, los cuales identificaste previamente en el correo electrónico.

Digitarás el correo y la contraseña y luego darás clic en **Enviar**.

Si tienes problemas para iniciar sesión en la Urna Virtual, verifica que el usuario y contraseña estén escritos correctamente. Si persiste el problema enviar un correo a informatica@uceva.edu.co solicitando soporte técnico.

6. Visualizando el tarjetón electoral

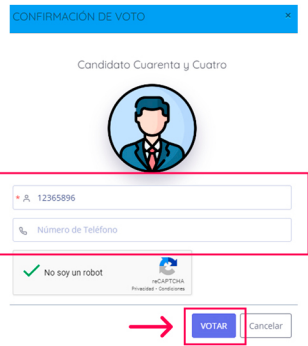
Una vez ingreses a la Urna Virtual aparecerá el **tarjetón con la foto de los candidatos**, podrás seleccionar el candidato de tu preferencia dando clic sobre la foto o dando clic sobre el botón Azul (seleccionar).



7. ¡A votar!

El sistema te mostrará el candidato seleccionado y te solicitará el número de identificación, número de teléfono y validar el Captcha.

Una vez digitados los datos selecciona el botón **VOTAR**, así:



8. Descarga el certificado electoral

Una vez realizado el voto el sistema mostrará el mensaje: "**Voto realizado con éxito**" y te permitirá descargar el certificado electoral.

Darás clic en **Descargar Certificado de Votación** para que se genere el certificado en formato .pdf y te permita descargarlo.

