

Instructivo para votar

en el proceso de designación de **Rector 2024-2028**

28 de febrero de 9 a.m. a 6 p.m.

Vota virtualmente desde cualquier dispositivo con acceso a internet

Para votar como

Docente



Recuerda tener en cuenta que:

- Si eres **egresado graduado, docente y estudiante** con matrícula vigente, votarás como docente.
- Si eres **docente y estudiante** con matrícula vigente, votarás como docente.
- Si eres **egresado graduado y estudiante** con matrícula vigente, votarás como estudiante.
- Si eres **egresado graduado y docente**, votarás como docente.

Acuerdo Directivo No. 024 de 2023, artículo 19

1. Ingresar a la Urna Virtual

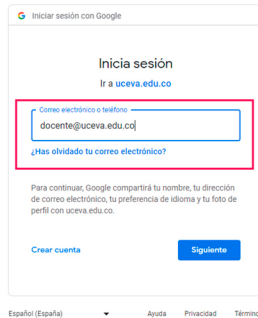


en la URL
<https://urnavirtual.uceva.edu.co/>
y elige la **opción verde**.

Iniciar sesión correo institucional

Iniciar sesión como Egresado

2. Inicia sesión con tu Correo Institucional



Inicia sesión con Google

Inicia sesión
Ir a uceva.edu.co

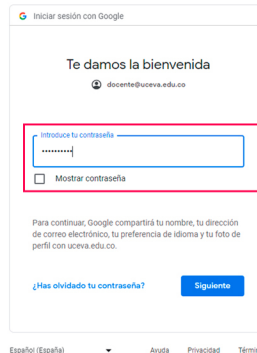
Como electrónico o teléfono
docente@uceva.edu.co

¿Has olvidado tu correo electrónico?

Para continuar, Google compartirá tu nombre, tu dirección de correo electrónico, tu preferencia de idioma y tu foto de perfil con uceva.edu.co.

Crear cuenta **Siguiente**

Español (España) Ayuda Privacidad Términos



Inicia sesión con Google

Te damos la bienvenida
@ docente@uceva.edu.co

Introduce tu contraseña

Mostrar contraseña

Para continuar, Google compartirá tu nombre, tu dirección de correo electrónico, tu preferencia de idioma y tu foto de perfil con uceva.edu.co.

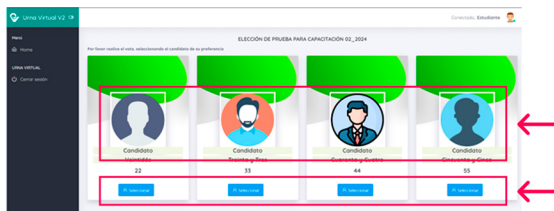
¿Has olvidado tu contraseña? **Siguiente**

Español (España) Ayuda Privacidad Términos

Si tienes problemas para iniciar sesión en tu cuenta de correo institucional, verifica que la cuenta de correo y la contraseña actual estén escritos correctamente. Si persiste el problema envía un correo a informatica@uceva.edu.co solicitando el cambio de contraseña.

3. Visualizando el tarjetón electoral

Una vez ingreses a la Urna Virtual aparecerá el **tarjetón con la foto de los candidatos**, podrás seleccionar el candidato de tu preferencia dando clic sobre la foto o dando clic sobre el botón Azul (seleccionar).



Urna Virtual V2

Inicio

Urna Virtual

Cancelar sesión

ELECCIÓN DE PRUEBA PARA CAPACITACIÓN 02_2024

Por favor, realiza una prueba, seleccionando a un candidato de tu preferencia

Candidato

33

34

44

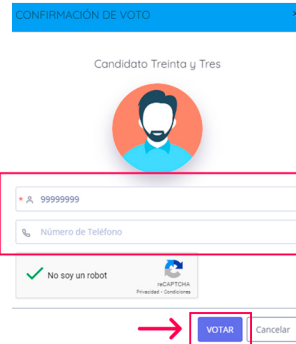
35

Seleccionar

4. ¡A votar!

El sistema te mostrará el candidato seleccionado y te solicitará el número de identificación, número de teléfono y validar el Captcha.

Una vez digitados los datos selecciona el botón **VOTAR**, así:



CONFIRMACIÓN DE VOTO

Candidato Treinta y Tres

99999999

Número de Teléfono

No soy un robot

RECAPTCHA

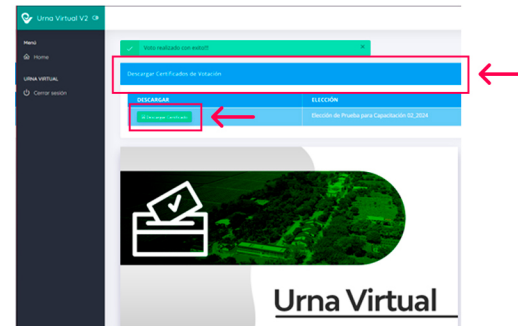
Proteger tu Cuenta

VOTAR Cancelar

5. Descarga el certificado electoral

Una vez realizado el voto el sistema mostrará el mensaje: **"Voto realizado con éxito"** y te permitirá descargar el certificado electoral.

Darás clic en **Descargar Certificado de Votación** para que se genere el certificado en formato .pdf y te permita descargarlo.



Urna Virtual V2

Inicio

Urna Virtual

Cancelar sesión

Voto realizado con éxito

Descargar Certificado de Votación

DESCARGAR

ELECCIÓN

Recibo de Prueba para Capacitación 02_2024

Urna Virtual