



Informe de Encuesta de percepción de la gestión

en la Unidad Central del Valle del Cauca - 2023

INFORME DE ENCUESTA DE PERCEPCIÓN DE LA GESTIÓN EN LA UNIDAD CENTRAL DEL VALLE DEL CAUCA “CONTRIBUYE EN NUESTROS PLANES”

Para la Unidad Central del Valle del Cauca Uceva es muy importante conocer la opinión del público, que de una u otra forma, está relacionado con la gestión de la Institución. Los resultados de esta encuesta aportaran a la toma de decisión, permitirán evaluar la pertinencia de las acciones adelantadas y conocer la percepción que tiene la comunidad sobre el direccionamiento de la institución.

Se diseño una herramienta en la cual se buscó que las personas pudiesen plasmar las diferentes inquietudes y retroalimentaciones frente al desempeño y gestión de la UCEVA 2023, la cual se habilito desde el menú de Participación Ciudadana desde este Link <https://forms.gle/oEBaJ8JD2vX5YMj78> se podía acceder a realizar la encuesta, y se realizo la circulación de manera virtual y presencial, para que asi todas las personas interesadas en participar tuviesen la accesibilidad adecuada, se estableció un banner con llamado a la participación desde la página principal en el botón participa.

Este es el banner que se realizo para promoción y participación de las personas.



En la siguiente imagen se puede observar la divulgación de la encuesta a los grupos de valor.

Administración de Registro | Bienvenido a SIGA | GARCIA VALENCIA ROBINSON | Último Acceso: 2024-01-17 08:12:10 | perfil actual: Comunicaciones (comunicaciones)

Panel Control Registro | Generación de Reportes | Reportes | Mis Usuarios | rgarcia

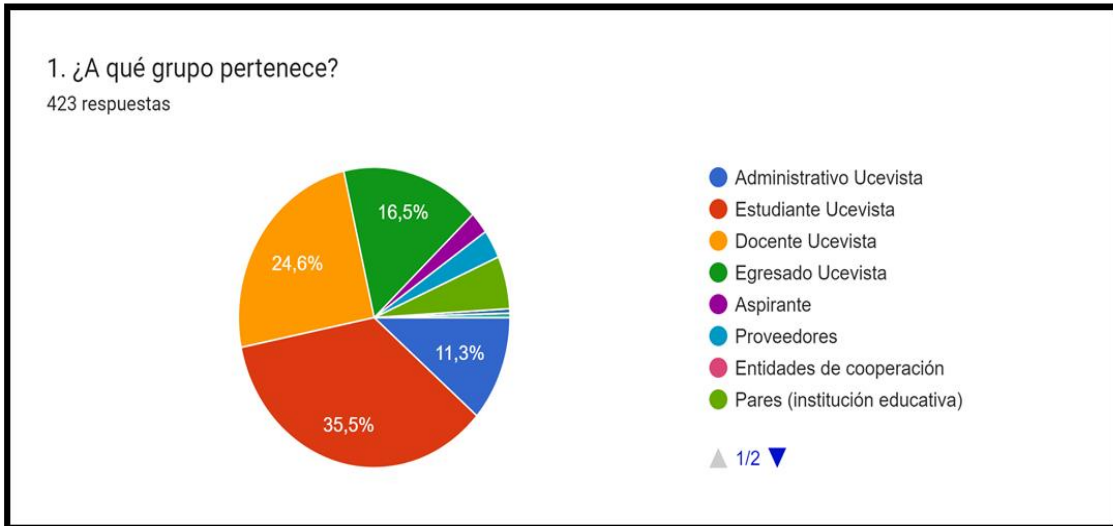
INICIO | CAMBIAR CONTRASEÑA | CAMBIAR GRUPO | AYUDA | CERRAR

Comunicados enviados

Buscar: Remitente: Fecha de inicio: Fecha final: Buscar

Acciones	Asunto	Mensaje	Email Desde	Tipo	No Remitentes	Fecha
	Encuesta de Percepción 2023	<p>Estimado Docente Ucevista,</p> <p>[Tu opinión cuenta], por ello esperamos recibir tu aporte sobre la gestión institucional, diligenciando este formulario.</p> <p>#SomosunaUCEVAmasgrande</p> <p>https://docs.google.com/forms/d/https://forms.gle/piyfn36s4E9</p> <p>Gracias por tu participación activa.</p>	comunicaci...	EMAIL	No enviados: 0 Enviados: 687	2023-10-30 10:25 AM

Para crear la transparencia que tanto se ha buscado por parte de la Ley 1712 de 2014, la UCEVA realizó la publicación desde el 9 de mayo de la vigencia 2023, para que de esta manera todos nuestros grupos de interés y de valor pudiesen ser partícipes de la construcción de una UCEVA más grande



En esta gráfica circular, se destacan los siguientes hallazgos:

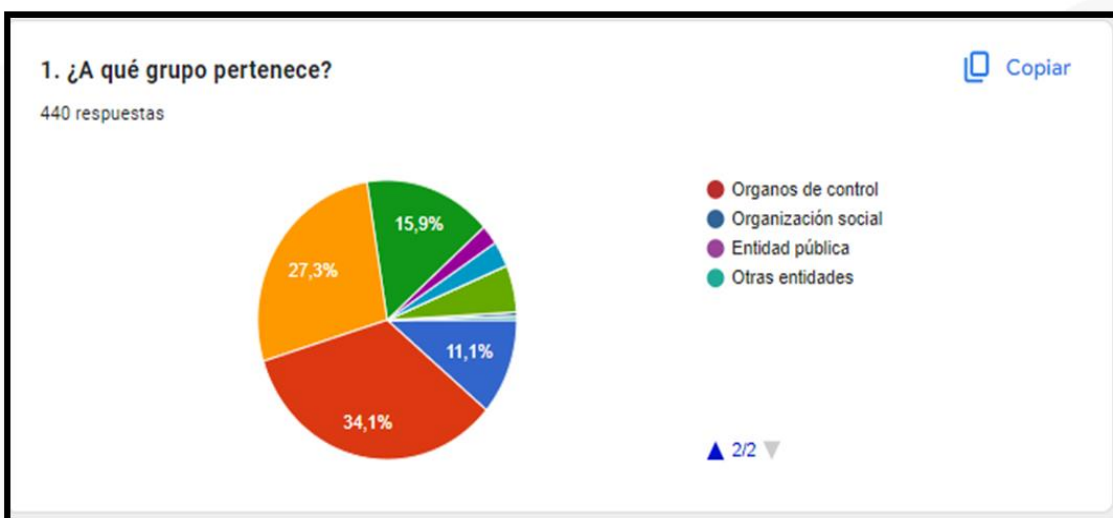
Grupo de Estudiantes Ucevistas: Es el grupo más numeroso, representando el 35,5% de la población.

Grupo de Docentes Ucevistas: El segundo más grande, con un 24,6% de participación.

Grupo de Egresados: Constituye el 16,5% de la población, reflejando una comunidad de exalumnos.

Grupo de Proveedores: Aporta el 11,3%, indicando una dependencia de recursos externos.

Además, existen otros grupos minoritarios, como Aspirantes (2,2%) y Pares (5,2%). Esta gráfica proporciona una visión completa de la distribución de los diferentes grupos en la institución.



¿A qué grupo pertenece?

La gráfica muestra a qué grupos pertenecen los encuestados en la encuesta de percepción sobre el señor rector ante la Unidad Central del Valle. Los resultados revelan que un pequeño porcentaje del 0,4% corresponde a la categoría de "Organización social" y otro 0,4% a "Otras entidades". La diversidad de participantes en la encuesta puede brindar una perspectiva más completa de la percepción de la comunidad universitaria.



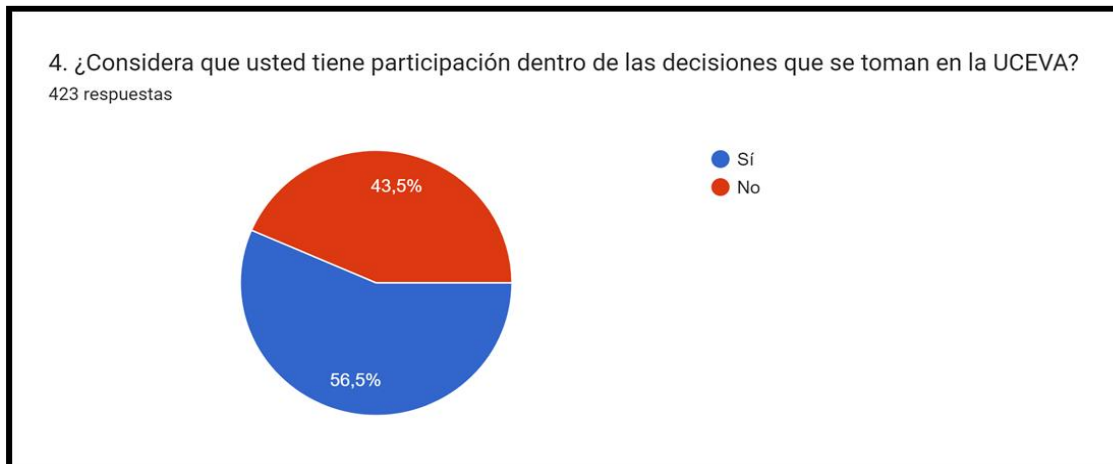
¿Durante este año de gestión la UCEVA ha cumplido y potencializado las expectativas y necesidades de la comunidad universitaria?

La encuesta indica que durante este año de gestión, la UCEVA ha logrado cumplir y potenciar las expectativas y necesidades de la comunidad universitaria en gran medida. Un impresionante 92,2% de las personas encuestadas respondieron afirmativamente, mientras que un 7,8% expresó que no se han satisfecho completamente sus expectativas y necesidades. Esta fuerte mayoría de respuestas "sí" sugiere un nivel significativo de satisfacción y apoyo a la gestión de la UCEVA durante este período.



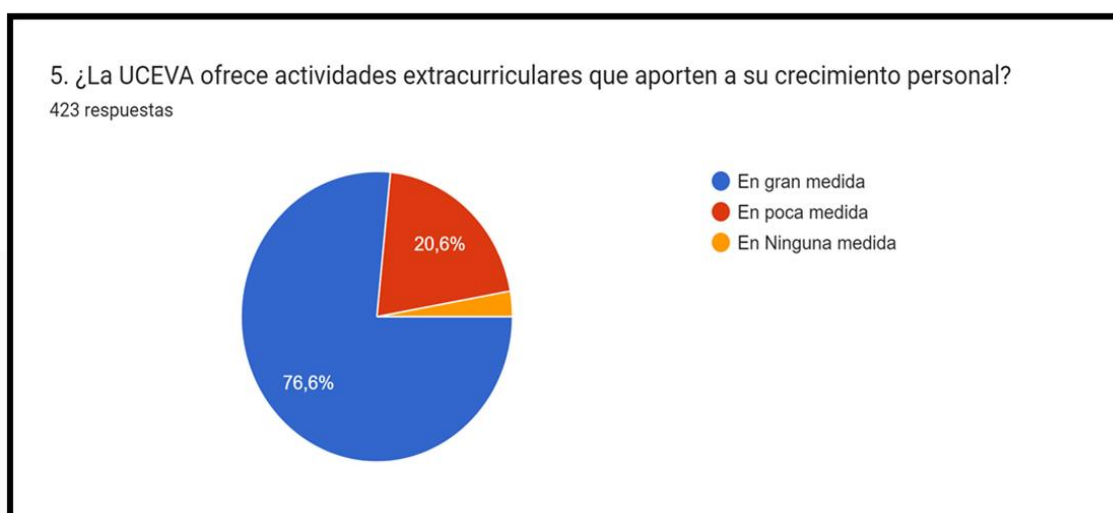
¿Reconoce el liderazgo de los directivos en al toma de decisiones?

La pregunta del punto 3 de la encuesta indica que la gran mayoría de las personas encuestadas, un 90,5%, reconocen el liderazgo de los directivos en la toma de decisiones. Solo un 9,5% respondió negativamente. Con un total de 422 respuestas, esta alta proporción de aprobación sugiere que la comunidad tiene una percepción positiva del liderazgo y las decisiones tomadas por los directivos de la institución.



¿Considera que usted tiene participación dentro de las decisiones que se toman en la UCEVA?

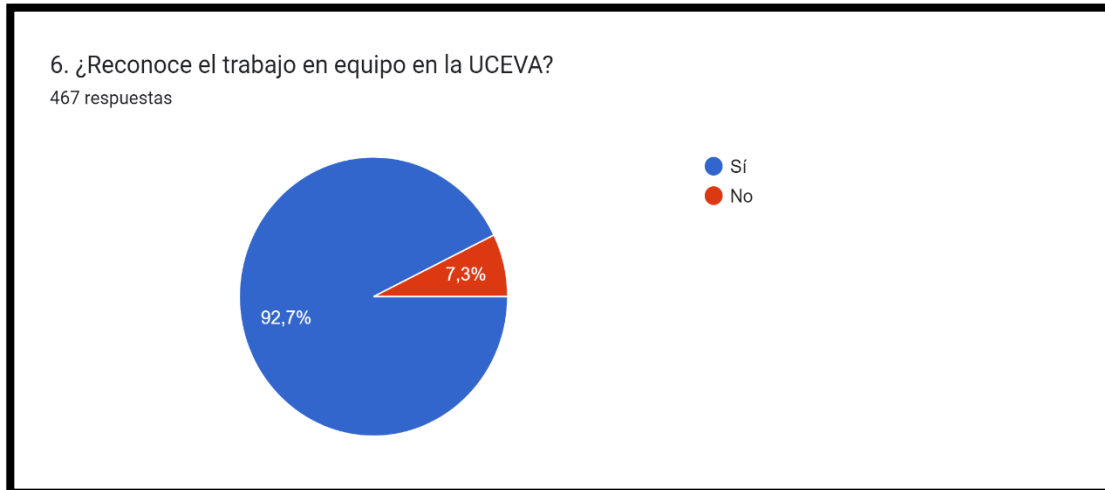
En esta gráfica se puede ver que el porcentaje de color azul con un 56,5%, respondió que si y el porcentaje de color rojo con un 43,5%, respondió que no, con esta gráfico podemos ver el análisis a la hora de ver quien tiene y quien no participación dentro de la UCEVA.



¿La UCEVA ofrece actividades extracurriculares que aporten a su crecimiento personal?

La UCEVA ofrece una variedad de actividades extracurriculares que contribuyen significativamente al crecimiento personal de sus estudiantes. Según los resultados de la encuesta, el 76,6% de los encuestados considera que estas actividades aportan en gran medida a su crecimiento personal. Solo un 20,6% expresó que estas actividades

contribuyen en menor medida, y un pequeño 2,6% manifestó que no experimenta un impacto significativo en su crecimiento personal a través de estas actividades. Estos datos reflejan la importancia de las actividades extracurriculares en la UCEVA como una oportunidad para el desarrollo personal de los estudiantes funcionarios y demás personas que hacen parte de la familia Ucevista.



¿Reconoce el trabajo en equipo en la UCEVA?

Los resultados de la encuesta muestran claramente que el trabajo en equipo se valora y se reconoce ampliamente en la UCEVA. El 92,7% de los encuestados afirmó que el trabajo en equipo se refleja en la institución, mientras que solo un 7,3% señaló lo contrario. Estos datos indican una fuerte cultura de colaboración y reconocimiento del esfuerzo conjunto en la comunidad Ucevista, lo que es fundamental para el éxito y el ambiente positivo en la institución.



¿Considera que la UCEVA como institución de educación superior aporta el desarrollo de la región?

Los resultados de la encuesta reflejan que la comunidad percibe que la UCEVA como institución de educación superior tiene un impacto significativo en el desarrollo de la región. Es evidente que el 92,9% de los encuestados considera que la universidad aporta en gran medida al desarrollo regional. Además, un 6,4% también reconoce un

aporte, aunque en menor medida. Solo un pequeño 0,6% indica que este impacto es bajo. Estos datos subrayan la importancia de la UCEVA en su contribución al progreso y desarrollo de la región en la que opera.

Demos por sentado que el informe se hizo cuando se cerró la encuesta.