




GESTIÓN DE SERVICIOS DIGITALES	CÓDIGO: GDI-GIDI-D-034
INSTRUCTIVO	VERSIÓN:1
GESTIÓN DE RESERVAS	FECHA:10/Ago/2023

**Implementación de la aplicación SIGA
Instructivo para gestión de reservas de espacios físicos
Versión 1**

 <p>Institución de Educación Superior UCEVA[®] Unidad Central del Valle del Cauca</p>	GESTIÓN DE SERVICIOS DIGITALES	CÓDIGO: GDI-GIDI-D-034
	INSTRUCTIVO	VERSIÓN:1
	GESTIÓN DE RESERVAS	FECHA: 10/Ago/2023

Historial de Revisiones

Fecha	Versión	Descripción	Autor
10/08/2023	1	creación	Julio Cesar Herrera M.



 <p>Institución de Educación Superior UCEVA[®] Unidad Central del Valle del Cauca</p>	GESTIÓN DE SERVICIOS DIGITALES	CÓDIGO: GDI-GIDI-D-034
	INSTRUCTIVO	VERSIÓN:1
	GESTIÓN DE RESERVAS	FECHA: 10/Ago/2023

Tabla de Contenido

1. Introducción	4
1.1. Propósito	4
1.2. Definiciones, Acrónimos, y Abreviaciones	4
1.3. Prerrequisitos	4
2. Revisar la disponibilidad	4
3. Ingresar a SIGA para realizar reserva	7
4. Cancelar una reserva	13

 <p>Institución de Educación Superior UCEVA Unidad Central del Valle del Cauca</p>	GESTIÓN DE SERVICIOS DIGITALES	CÓDIGO: GDI-GIDI-D-034
	INSTRUCTIVO	VERSIÓN:1
	GESTIÓN DE RESERVAS	FECHA: 10/Ago/2023

Instructivo para el diligenciamiento de la hoja de vida del docente

1. Introducción

1.1. Propósito

El presente documento tiene como objetivo explicar cómo las personas interesadas en utilizar un espacio físico de la institución puedan hacer la gestión de la reserva del mismo.

1.2. Definiciones, Acrónimos, y Abreviaciones

Aplicación: Sistema de información computarizado. Sistema. Software.

Usuario: nombre asignado a la persona autorizada para trabajar en la aplicación.

Contraseña: Conjunto de caracteres alfanuméricos (números y letras) utilizado para comprobar la identidad de un usuario en una aplicación. Clave. Password.

Navegador: Software (programa de computador), que permite visualizar la información que contiene una página web. Explorador de Internet. Navegador Web. Browser.

1.3. Prerrequisitos

Usuario y contraseña para la aplicación SIGA.

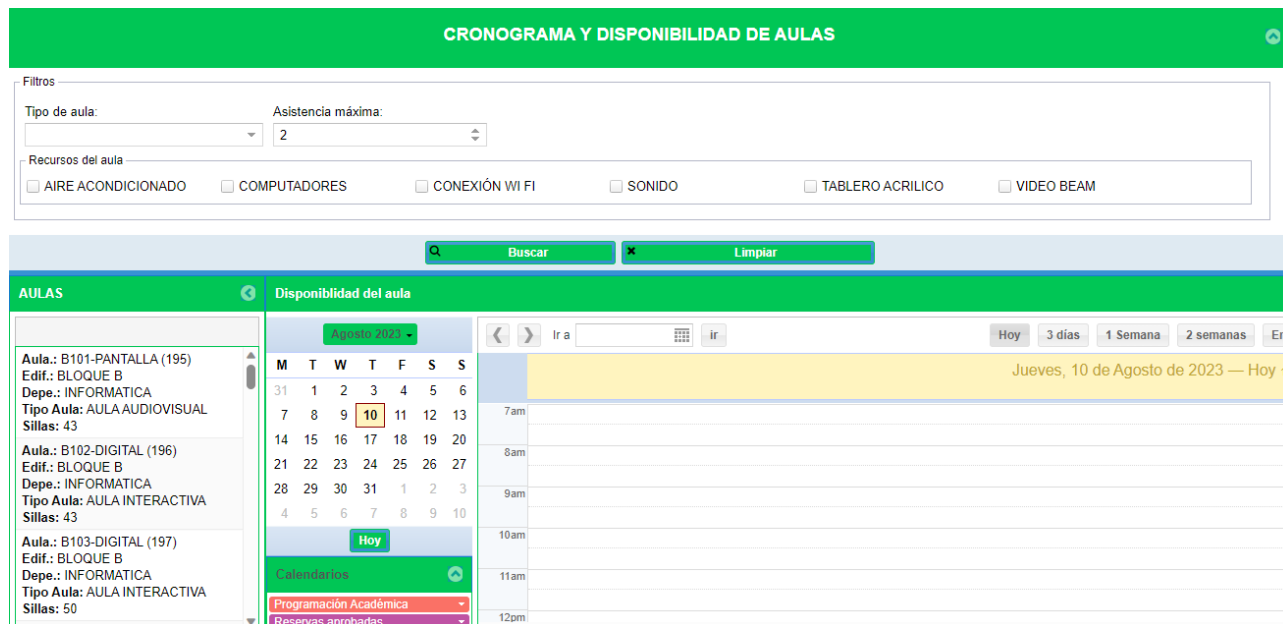
Navegador con ventanas emergentes permitidas para *uceva.edu.co

2. Revisar la disponibilidad

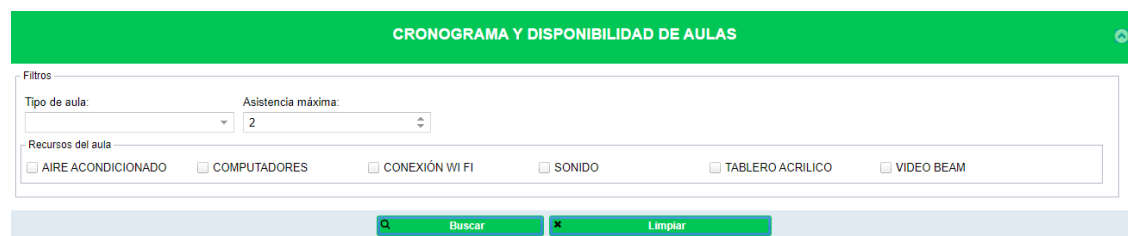
Se creó una URL pública a través de la cual se puede visualizar todos los espacios que están ofertados para ser utilizados y así poder determinar cuál reservar

https://uceva.datasae.co/siga_new/web/app.php/publicomanejoespacios

A través de esta URL se puede visualizar:



Opciones de filtros:



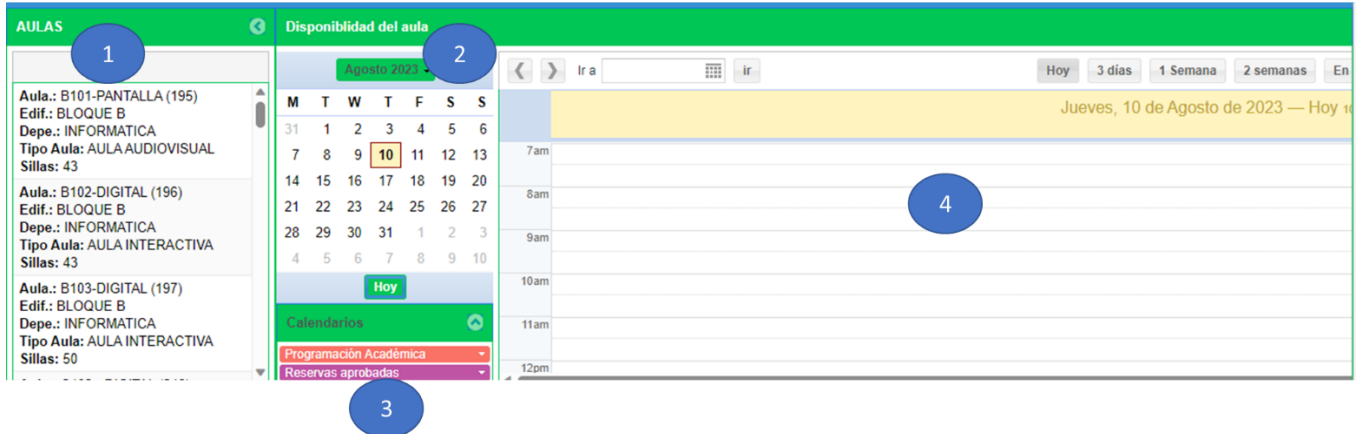
- Tipo de aula: puedes seleccionar cual es el tipo de aula que quieres visualizar
- Asistencia: si quieres colocar un numero de personas que asistente o utilizaran el espacio, esto sirve para validarlo contra la cantidad de sillas disponibles (computadores, mesas etc.)
- Recursos: si se desea se puede seleccionar un espacio que tenga esta característica

Nota: como sugerencia, solo seleccione el tipo de aula para que el sistema le enseñe toda la disponibilidad.

Resultados de la búsqueda

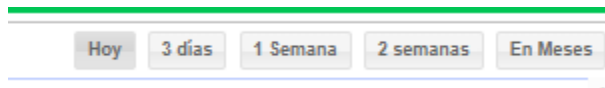
1. Las aulas que hay por tipo
2. Calendario, nos podemos mover en estos días y buscar un día en específico

3. Tipo de reservas que existen
4. Relación de reservas que existen



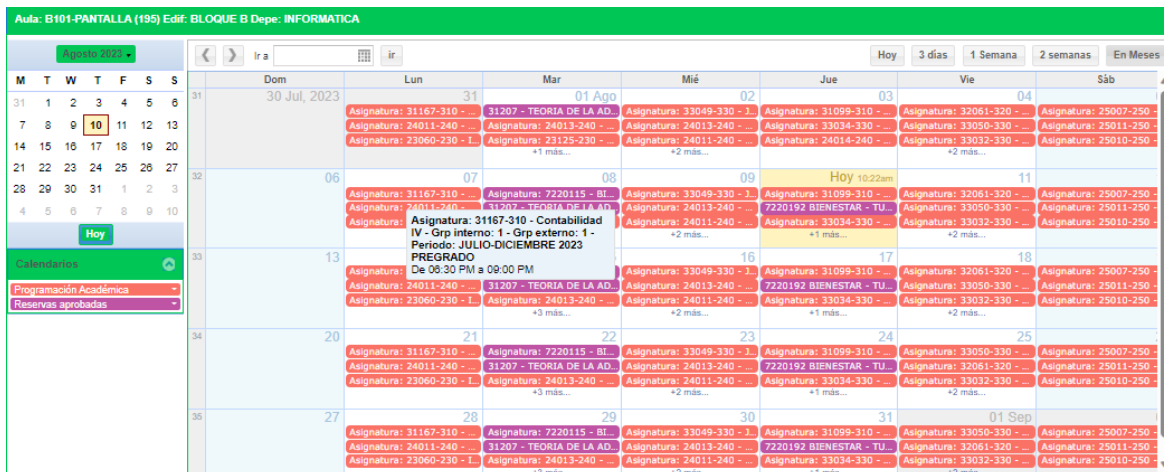
The screenshot shows the 'Disponibilidad del aula' (Classroom Availability) interface. On the left, there is a list of classrooms (1) with details like 'Aula: B101-PANTALLA (195)', 'Edif.: BLOQUE B', 'Depe.: INFORMATICA', 'Tipo Aula: AULA AUDIOVISUAL', and 'Sillas: 43'. The main area shows a calendar (2) for August 2023 with a grid of reservation slots. The current date is Thursday, August 10, 2023. A blue circle (4) highlights a specific reservation slot in the grid.

El calendario que se muestra en el numeral 4 puede cambiarse a una vista diferente así:




The screenshot shows a row of view selection buttons: 'Hoy', '3 días', '1 Semana', '2 semanas', and 'En Meses'.

Al darle clic sobre alguna de esas opciones, hoy, 3 días, 1 semana, en meses, el sistema le enseñara en esos lapsos de tiempo las reservas que existan, y al darle clic sobre alguna de ellas se le enseñara el detalle de la reserva.



The screenshot shows a detailed view of the reservation grid for 'Aula: B101-PANTALLA (195) Edif.: BLOQUE B Depe.: INFORMATICA'. The grid displays reservation slots for the week of August 10-16, 2023. Each slot contains the course name and assignment number, such as 'Asignatura: 31167-310 - ...' and 'Asignatura: 31207 - TEORIA DE LA AD...'. The grid is organized by day and time slot.

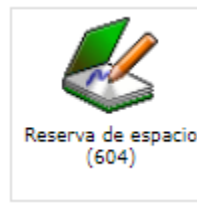
 <p>Institución de Educación Superior UCEVA[®] Unidad Central del Valle del Cauca</p>	GESTIÓN DE SERVICIOS DIGITALES	CÓDIGO: GDI-GIDI-D-034
	INSTRUCTIVO	VERSIÓN:1
	GESTIÓN DE RESERVAS	FECHA: 10/Ago/2023

3. Hacer una reserva

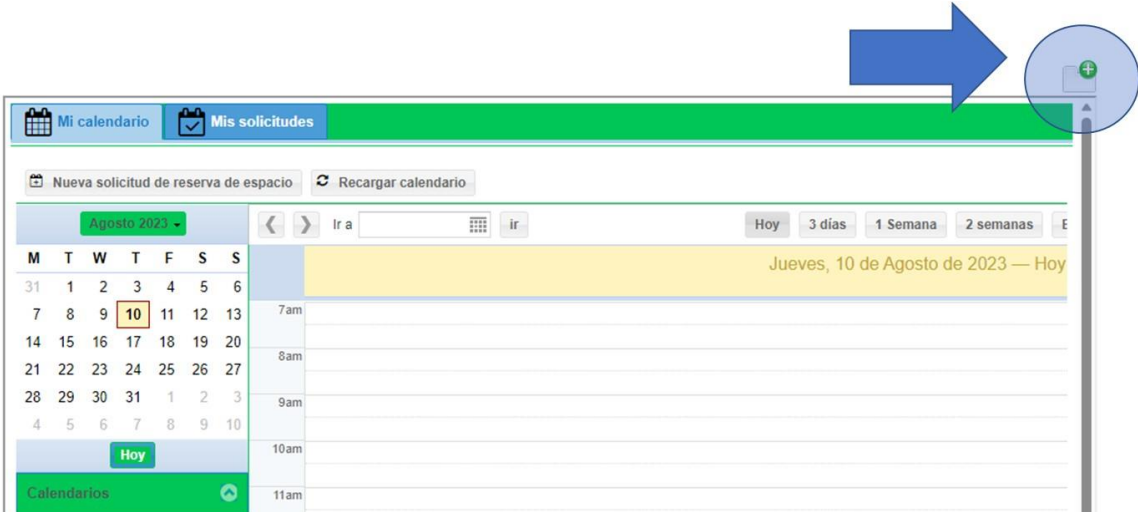
Debemos ingresar al sistema con el usuario y contraseña dispuesto para ello




Ingresar al panel llamado

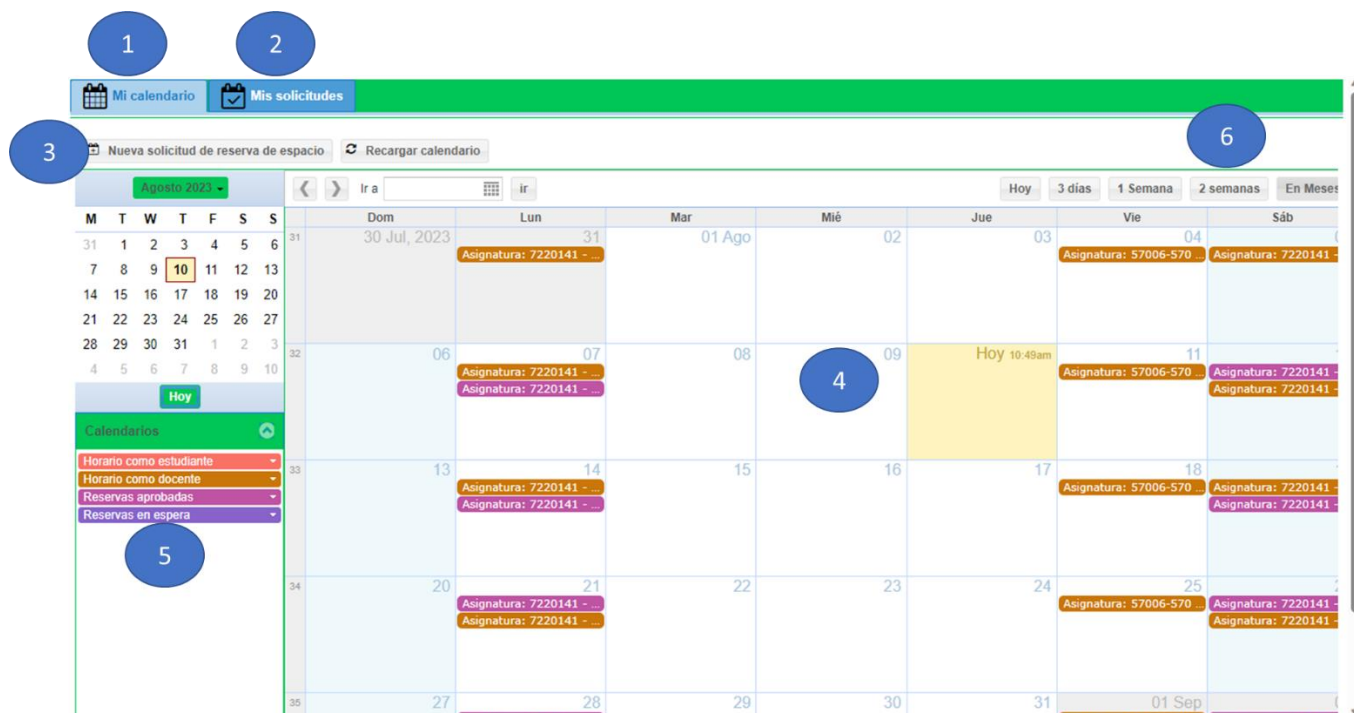


Este panel sugerimos dar clic al icono resaltado para que se pantalla completa




 Institución de Educación Superior UCEVA [®] Unidad Central del Valle del Cauca	GESTIÓN DE SERVICIOS DIGITALES	CÓDIGO: GDI-GIDI-D-034
	INSTRUCTIVO	VERSIÓN:1
	GESTIÓN DE RESERVAS	FECHA: 10/Ago/2023

Partes de la ventana:



The screenshot shows a web interface for managing reservations. At the top, there are two tabs: 'Mi calendario' (1) and 'Mis solicitudes' (2). Below the tabs is a green bar with a button for 'Nueva solicitud de reserva de espacio' (3) and a 'Recargar calendario' button. The main area is a calendar for August 2023, showing dates from 30th July to 31st August. Reservations are shown as colored blocks with labels like 'Asignatura: 7220141' or 'Asignatura: 57006-570'. A yellow block on August 9th is labeled 'Hoy 10:49am' (4). On the left, there is a sidebar with a 'Calendarios' section containing dropdown menus for 'Horario como estudiante', 'Horario como docente', 'Reservas aprobadas', and 'Reservas en espera' (5). The number 6 is placed in the top right corner of the calendar area.

- Mi calendario:** enseña el calendario con las reservas que están a mi nombre
- Mis solicitudes:** Las solicitudes de reserva que se han hecho a mi nombre a través de este modulo
- Crear solicitud de reserva de espacio:** opción que me permite generar una solicitud
- Calendario:** muestra de forma visual por fechas las reservas hechas y solicitas en sus diversas modalidades.
- Tipo de calendarios:** existen reservas que parte de la programación académica, otras que realizan los estudiantes, docente y las que están en estado de espera.
- Tipo de visualización del calendario**

 <p>Institución de Educación Superior UCEVA[®] Unidad Central del Valle del Cauca</p>	GESTIÓN DE SERVICIOS DIGITALES	CÓDIGO: GDI-GIDI-D-034
	INSTRUCTIVO	VERSIÓN:1
	GESTIÓN DE RESERVAS	FECHA: 10/Ago/2023

Crear solicitud de reserva de espacio

Damos clic en el botón:



Tipo reserva:

▲ DATOS GENERALES

Codigo solicitud:	Titulo del evento:	Asistencia máxima:	Docente responsable:
<input type="text"/>	<input type="text"/>	2	<input type="text"/>

Detalle reserva:

[▶ Continuar...](#)

Tipo de reserva: Seleccionar reserva de espacio

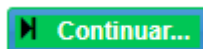
Titulo del evento: Si es el caso de una asignatura se debe colocar el código de la asignatura y el nombre de la asignatura: Ej.: **570111 Herramientas Informáticas**, Si es para otra actividad colocar un titulo que describa la misma.

Asistencia Máximas queremos que el sistema me filtre por la capacidad del aula, podemos colocar la cantidad de personas, pero debemos tener en cuenta que estos limitasen el resultado de aulas posibles

Docente responsable: Selecciono el docente.

Detalle reserva: Debemos colocar una descripción amplia de la reserva, si es para una asignatura colocar el código y nombre del programa Ej.: 570 Psicología

Posterior a brindar esta información doy clic en **Continuar**



DEFINIR RESERVA

Fecha inicio reserva:	hasta (opcional):	Hora inicio:	Hasta:	Tipo repetición:	Tipo de aula:
<input type="text"/>	<input type="text"/>	<input type="text"/>	<input type="text"/>	No se repite	SALON DE CLASE


Recursos del aula

AIRE ACONDICIONADO
 COMPUTADORES
 CONEXIÓN WI FI
 SONIDO
 TABLERO ACRILICO
 VIDEO BEAM

[▶ Generar fechas para la reserva](#)

Fecha inicio reserva: en este campo tenemos que definir cuándo empieza la reserva.

Hasta: en este campo tenemos que definir cuando finaliza la reserva

 Institución de Educación Superior UCEVA [®] Unidad Central del Valle del Cauca	GESTIÓN DE SERVICIOS DIGITALES	CÓDIGO: GDI-GIDI-D-034
	INSTRUCTIVO	VERSIÓN:1
	GESTIÓN DE RESERVAS	FECHA: 10/Ago/2023

Hora inicio: Hora que comienza la reserva Fecha inicio reserva: en este campo tenemos que definir cuándo empieza la reserva.

Hora fin: Hora que finaliza la reserva:

Tipo de repetición:

No se repite

No se repite

Cada día

Cada semana 1 vez

Cada mes 1 vez

Cada año 1 vez

Tipo de aula: Seleccionamos el tipo de aula que necesitamos validar la disponibilidad

Recursos del aula: en el caso que deseemos filtrar espacios que tengan alguna característica especial, el seleccionar alguna de estas opciones puede limitar el resultado de la búsqueda

Posterior a esto damos clic en Generar fechas para la reserva




El sistema con esta opción y de acuerdo a los lapsos de fecha me genera un listado de las mismas, en este ejemplo seleccionamos un lapso de tiempo desde 10-08-2023 a 31-08-2023 y que se repita cada semana una vez, el sistema me genero 4 fechas como se ve en la imagen.


DEFINIR RESERVA


Fecha inicio reserva: hasta (opcional):
 Hora inicio: Hasta:
 Tipo repetición: Tipo de aula:

Recursos del aula
 AIRE COMPUTADORES CONEXIÓN WI FI SONIDO TABLERO ACRILICO VIDEO BEAM
 ACONDICIONADO

No	Fecha reser	Hora inicio	Hora final	Observación de cruces	Aula/Espacio	¿Reservar?	Acciones
1	2023-08-10	6:00AM	7:00AM			<input type="checkbox"/>	
2	2023-08-17	6:00AM	7:00AM			<input type="checkbox"/>	
3	2023-08-24	6:00AM	7:00AM			<input type="checkbox"/>	
4	2023-08-31	6:00AM	7:00AM			<input type="checkbox"/>	

Ahora, en esas fechas debo buscar espacio disponible por cada uno y esto lo hacemos dando clic en el botón  **Buscar-Aula** que está en la columna acciones

 Institución de Educación Superior UCEVA [®] Unidad Central del Valle del Cauca	GESTIÓN DE SERVICIOS DIGITALES	CÓDIGO: GDI-GIDI-D-034
	INSTRUCTIVO	VERSIÓN:1
	GESTIÓN DE RESERVAS	FECHA: 10/Ago/2023




Al darle clic en el icono por cada una de las fechas el sistema género, me enseñara que espacio hay disponible según el tipo de aula y las otras condiciones que yo determine.

Aulas disponibles para la fecha 2023-08-10							
No	Codigo	Aula	Edificio	Dependencia	Sillas	Responsable docente	
<input type="checkbox"/>	1	194	SALA B	BLOQUE A	INFORMATICA	25	SI
<input type="checkbox"/>	2	222	SALA C	BLOQUE C	INFORMATICA	20	SI
<input type="checkbox"/>	3	227	SALA D	BLOQUE D	INFORMATICA	12	SI
<input type="checkbox"/>	4	259	SALA F	BLOQUE F	INFORMATICA	20	SI
<input type="checkbox"/>	5	260	SALA G	BLOQUE G	INFORMATICA	50	SI
<input type="checkbox"/>	6	271	SALAA	BLOQUE A	INFORMATICA	54	SI
<input type="checkbox"/>	7	274	SALA E	BLOQUE E	INFORMATICA	27	SI

Si existe un aula disponible y este cumple con las condiciones que necesito la selección dando doble clic o también dando clic en el checkbox y dando clic en el botón aplicar selección

Aulas disponibles para la fecha 2023-08-10							
No	Codigo	Aula	Edificio	Dependencia	Sillas	Responsable docente	
<input type="checkbox"/>	1	194	SALA B	BLOQUE A	INFORMATICA	25	SI
<input type="checkbox"/>	2	222	SALA C	BLOQUE C	INFORMATICA	20	SI
<input type="checkbox"/>	3	227	SALA D	BLOQUE D	INFORMATICA	12	SI
<input type="checkbox"/>	4	259	SALA F	BLOQUE F	INFORMATICA	20	SI
<input type="checkbox"/>	5	260	SALA G	BLOQUE G	INFORMATICA	50	SI
<input type="checkbox"/>	6	271	SALAA	BLOQUE A	INFORMATICA	54	SI
<input type="checkbox"/>	7	274	SALA E	BLOQUE E	INFORMATICA	27	SI

 Institución de Educación Superior UCEVA Unidad Central del Valle del Cauca	GESTIÓN DE SERVICIOS DIGITALES	CÓDIGO: GDI-GIDI-D-034
	INSTRUCTIVO	VERSIÓN:1
	GESTIÓN DE RESERVAS	FECHA: 10/Ago/2023

Si son varias fechas lo debo hacer con cada una de ellas



No	Fecha reser	Hora inici	Hora final	Observación de cruces	Aula/Espacio	¿Reservar?	Acciones
1	2023-08-10	6:00AM	7:00AM		Aula: SALA B Edif. BLOQUE A Deped: INFORMATICA	<input checked="" type="checkbox"/>	
2	2023-08-17	6:00AM	7:00AM		Aula: SALA B Edif. BLOQUE A Deped: INFORMATICA	<input checked="" type="checkbox"/>	
3	2023-08-24	6:00AM	7:00AM		Aula: SALA B Edif. BLOQUE A Deped: INFORMATICA	<input checked="" type="checkbox"/>	
4	2023-08-31	6:00AM	7:00AM		Aula: SALA B Edif. BLOQUE A Deped: INFORMATICA	<input checked="" type="checkbox"/>	


✖ Cerrar
💾 Guardar


Cuando ya estoy seguro de mi selección doy clic en el botón guardar.

Nota: Si yo como docente voy a hacer reserva en una fecha donde tengo asignado clase, el sistema me dirá que hay un cruce, en este caso es una advertencia, le damos SI y el sistema continua el proceso.

7. ¿Como sé que la solicitud de reserva quedo bien hecha?

Cuando se hace una solicitud de reserva el sistema genera un correo electrónico por cada fecha de reserva, este debe llega al buzón del solicitante




 <p>Institución de Educación Superior UCEVA Unidad Central del Valle del Cauca</p>	GESTIÓN DE SERVICIOS DIGITALES	CÓDIGO: GDI-GIDI-D-034
	INSTRUCTIVO	VERSIÓN:1
	GESTIÓN DE RESERVAS	FECHA: 10/Ago/2023

También en el espacio de Mis solicitudes, se pueden observar las solicitudes hechas y su estado




Nota: Las solicitudes de reserva de espacios tiene 3 estados, en espera, aprobada o rechazada, la oficina encargada del espacio solicitado revisara la solicitud y determinara aprobarla o rechazarla, de esto también se nos informa a través de un correo y lo puedo observar en mis solicitudes.

Reserva de espacio aprobado



Institución de Educación Superior
UCEVA
Unidad Central del Valle del Cauca



✘ **RESERVA ESPACIO APROBADA**

HERRERA MARIN JULIO CESAR

La solicitud de reserva de espacio para el aula SALA B del edificio BLOQUE A, para la fecha de inicio 2023-09-23 con fecha fin 2023-09-23, con horario de 7:00AM a 10:00AM, con código de solicitud principal 1347, código de solicitud secundario 1354; fue **aprobado** por la facultad o dependencia INFORMATICA.

Cordial Saludo,

Sistema de alerta Datasae 360
UCEVA

Cordialmente,
UNIDAD CENTRAL DEL VALLE DEL CAUCA

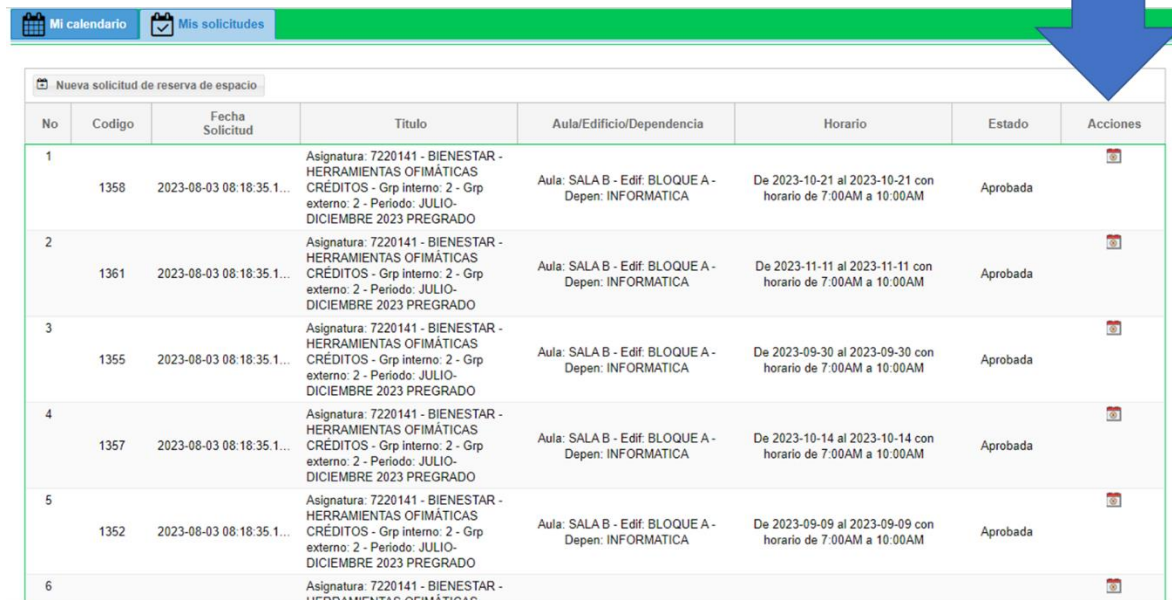
Este es un servicio de DATASAE 360

4. Cancelar una reserva

Si hago una reserva y por algún motivo deseo hacer su cancelación, puedo hacer lo siguiente:

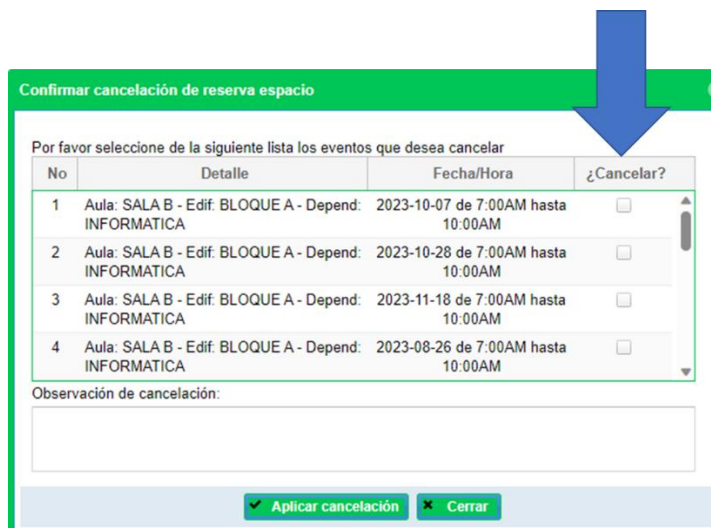
Ingreso a **mis solicitudes** en la parte derecha hay una columna llamada acciones

Doy clic sobre algún de las fechas de las reservas



No	Codigo	Fecha Solicitud	Titulo	Aula/Edificio/Dependencia	Horario	Estado	Acciones
1	1358	2023-08-03 08:18:35.1...	Asignatura: 7220141 - BIENESTAR - HERRAMIENTAS OFIMÁTICAS CRÉDITOS - Grp interno: 2 - Grp externo: 2 - Período: JULIO-DICIEMBRE 2023 PREGRADO	Aula: SALA B - Edif: BLOQUE A - Depen: INFORMATICA	De 2023-10-21 al 2023-10-21 con horario de 7.00AM a 10.00AM	Aprobada	
2	1361	2023-08-03 08:18:35.1...	Asignatura: 7220141 - BIENESTAR - HERRAMIENTAS OFIMÁTICAS CRÉDITOS - Grp interno: 2 - Grp externo: 2 - Período: JULIO-DICIEMBRE 2023 PREGRADO	Aula: SALA B - Edif: BLOQUE A - Depen: INFORMATICA	De 2023-11-11 al 2023-11-11 con horario de 7.00AM a 10.00AM	Aprobada	
3	1355	2023-08-03 08:18:35.1...	Asignatura: 7220141 - BIENESTAR - HERRAMIENTAS OFIMÁTICAS CRÉDITOS - Grp interno: 2 - Grp externo: 2 - Período: JULIO-DICIEMBRE 2023 PREGRADO	Aula: SALA B - Edif: BLOQUE A - Depen: INFORMATICA	De 2023-09-30 al 2023-09-30 con horario de 7.00AM a 10.00AM	Aprobada	
4	1357	2023-08-03 08:18:35.1...	Asignatura: 7220141 - BIENESTAR - HERRAMIENTAS OFIMÁTICAS CRÉDITOS - Grp interno: 2 - Grp externo: 2 - Período: JULIO-DICIEMBRE 2023 PREGRADO	Aula: SALA B - Edif: BLOQUE A - Depen: INFORMATICA	De 2023-10-14 al 2023-10-14 con horario de 7.00AM a 10.00AM	Aprobada	
5	1352	2023-08-03 08:18:35.1...	Asignatura: 7220141 - BIENESTAR - HERRAMIENTAS OFIMÁTICAS CRÉDITOS - Grp interno: 2 - Grp externo: 2 - Período: JULIO-DICIEMBRE 2023 PREGRADO	Aula: SALA B - Edif: BLOQUE A - Depen: INFORMATICA	De 2023-09-09 al 2023-09-09 con horario de 7.00AM a 10.00AM	Aprobada	
6			Asignatura: 7220141 - BIENESTAR - HERRAMIENTAS OFIMÁTICAS				

Selecciono una fecha o todas para cancelar y escribo una observación de la cancelación



Confirmar cancelación de reserva espacio

Por favor seleccione de la siguiente lista los eventos que desea cancelar

No	Detalle	Fecha/Hora	¿Cancelar?
1	Aula: SALA B - Edif: BLOQUE A - Depend: INFORMATICA	2023-10-07 de 7:00AM hasta 10:00AM	<input type="checkbox"/>
2	Aula: SALA B - Edif: BLOQUE A - Depend: INFORMATICA	2023-10-28 de 7:00AM hasta 10:00AM	<input type="checkbox"/>
3	Aula: SALA B - Edif: BLOQUE A - Depend: INFORMATICA	2023-11-18 de 7:00AM hasta 10:00AM	<input type="checkbox"/>
4	Aula: SALA B - Edif: BLOQUE A - Depend: INFORMATICA	2023-08-26 de 7:00AM hasta 10:00AM	<input type="checkbox"/>

Observación de cancelación:

Posterior doy clic en aplicar cancelación