

# Accede a la Aplicación Android de Egresados



- 1 Para acceder al enlace de descarga de la aplicación android deberás ingresar a la página web **www.uceva.edu.co** y dar clic en la opción **"Egresado"** que se encuentra en la parte superior de la web.



- 2 En la sección derecha encontrarás un menú de opciones, allí buscarás **"App Ucevista"** y darás clic.



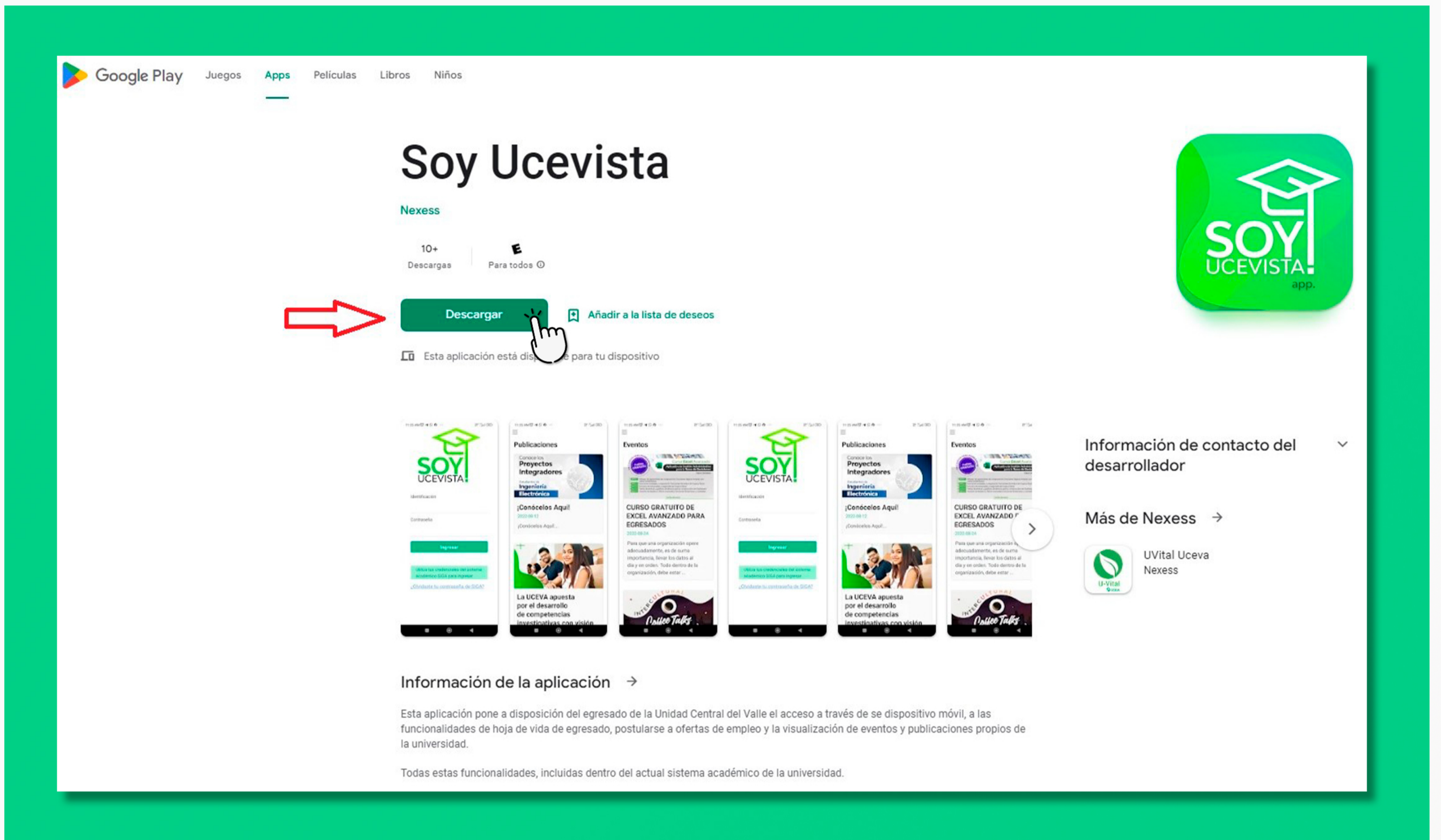
3

Luego buscarás la opción "**Descargar**" y darás clic.



La aplicación la puedes encontrar en **Google Play Store** ingresando las palabras clave: ucevista, soy ucevista o copiando el siguiente link:

[https://play.google.com/store/apps/details?id=uceva.edu.co.ucevistas&hl=es\\_VE](https://play.google.com/store/apps/details?id=uceva.edu.co.ucevistas&hl=es_VE)



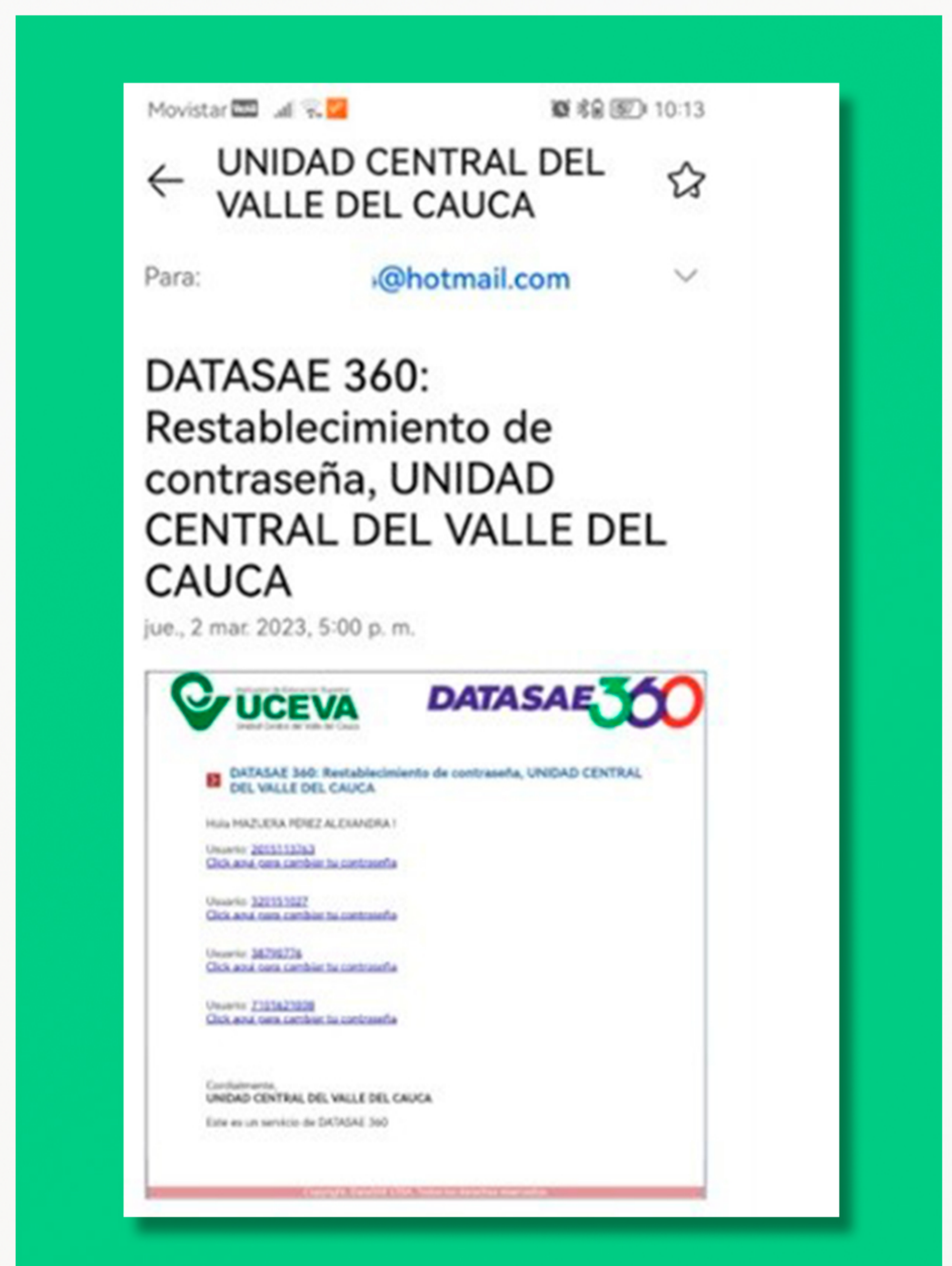
4

Una vez iniciada la app podrás ver una ventana como esta. Allí deberás digitar tu identificación y contraseña de SIGA, en caso de haberla olvidado deberás dar clic en "**Olvidaste tu contraseña de SIGA**".



5

Si olvidaste tu contraseña, la podrás recuperar ingresando al correo que tienes registrado en el sistema SIGA.






Accede al  
**Portal Web de Egresados**

- 1 Para acceder al Portal Web de Egresados deberás ingresar a la página web [www.uceva.edu.co](http://www.uceva.edu.co) y dar clic en la opción "Egresado" que se encuentra en la parte superior.



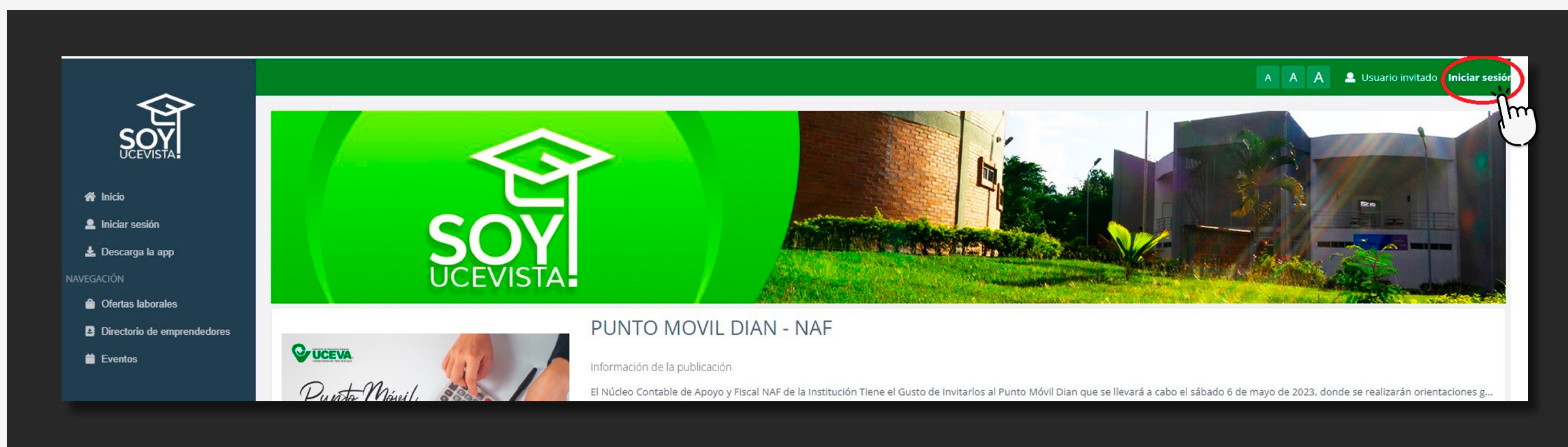
- 2 En la sección derecha encontrarás un menú de opciones, allí buscarás **"Soy Ucevista"** y darás clic.



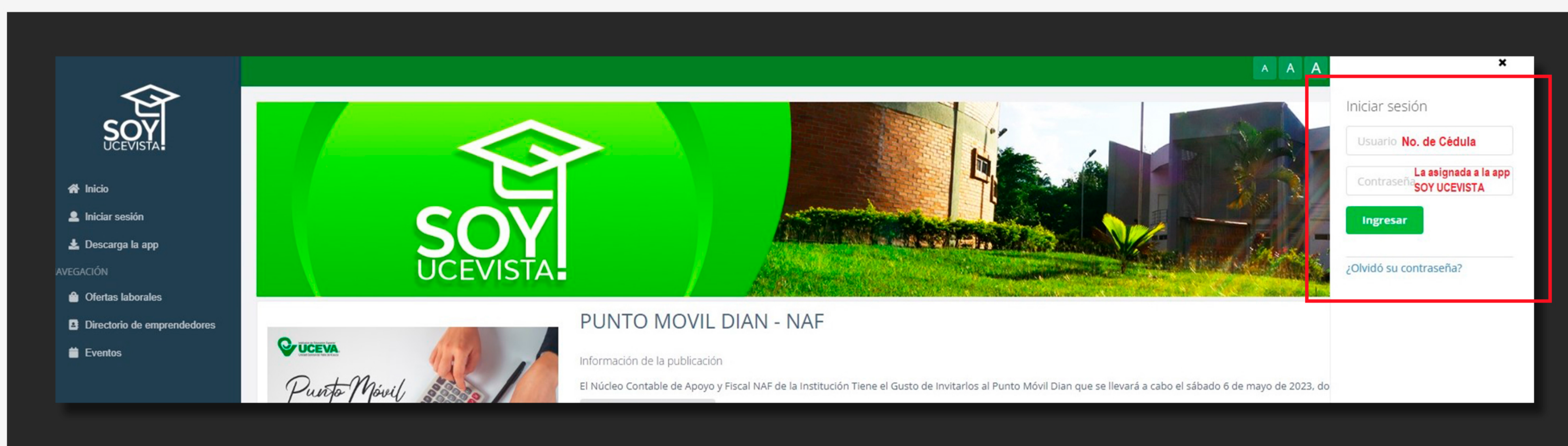
<http://ucevistas.uceva.edu.co/>

También podrás acceder directamente digitando este enlace en tu navegador

3 Buscarás en la parte superior derecha la opción **"Iniciar sesión"** y darás clic.



4 Deberás digitar tu identificación y contraseña de SIGA, en caso de haberla olvidado darás clic en **"Olvidaste tu contraseña de SIGA"**.



5 Al validar los datos, aparecerá una ventana confirmando el proceso. Allí darás **"OK"** y podrás navegar en el Portal Web.

