


**INFORME DE AUSTERIDAD EN EL GASTO PÚBLICO Y REPORTE AL
REPRESENTANTE LEGAL DE LA UNIDAD CENTRAL DEL VALLE DEL
CAUCA**

TERCER TRIMESTRE VIGENCIA 2021

Tuluá, 20 de Octubre de 2021



1. The first part of the document is a list of the names of the members of the committee.

2. The second part of the document is a list of the names of the members of the committee.

3. The third part of the document is a list of the names of the members of the committee.

4. The fourth part of the document is a list of the names of the members of the committee.

5. The fifth part of the document is a list of the names of the members of the committee.

6. The sixth part of the document is a list of the names of the members of the committee.

7. The seventh part of the document is a list of the names of the members of the committee.

INTRODUCCIÓN

En el marco del rol de evaluación y seguimiento establecido en el Decreto 648 de 2017 y dando cumplimiento a los informes de ley que deben presentar las Oficinas de Control Interno o quien haga sus veces, el Equipo humano de la Oficina de Control Interno de la Unidad Central del Valle del Cauca; realizó el informe de Austeridad en el gasto público.

El Informe de Seguimiento a la Austeridad en el Gasto Público se presenta de acuerdo a lo estipulado en el artículo 1 del decreto 984 de 2012 y siguiendo los lineamientos establecidos en el Decreto No.1737 de 1998, modificado parcialmente por el Decreto No.2209 de 1998.

La oficina de Control Interno procedió a realizar el seguimiento a las ejecuciones presupuestales del gasto e inversión y el giro mensual que lo componen, contemplados en el Informe de Ejecución del Presupuesto de Gasto e Inversión.

1. Objetivo

Verificar el cumplimiento de la Unidad Central del Valle del Cauca -UCEVA, de las disposiciones en materia de austeridad y eficiencia del gasto público de acuerdo a la normatividad vigente.

2. Alcance

Realizar un análisis de las variaciones por incrementos o disminuciones de los gastos de funcionamiento, tales como servicios personales indirectos (honorarios, Servicios Técnicos y otros servicios personales indirectos); vigilancia; aseo; servicios públicos (teléfonos fijo y celular – agua – energía – aseo - conectividad); canales y medios de comunicación; y viáticos (viáticos y gastos de viaje – alojamiento y manutención – servicio de transporte); ejecutados en la Uceva durante el periodo comprendido del 01 de julio al 30 de septiembre de 2021.

3. Marco Normativo

Las normas que aplicables a los lineamientos de austeridad y eficiencia al gasto público, son:

- Ley 87 de 1993 “Por la cual se establecen normas para el ejercicio del control interno en las entidades y organismos del Estado”
- Decreto 1068 de 2015 numeral 2.8.4.8.2 “Decreto único reglamentario del Sector Hacienda y Crédito Público”
- Decreto 1737 de 1998 “por el cual se expiden medidas de austeridad y eficiencia y se someten a condiciones especiales la asunción de compromisos por parte de las entidades públicas que manejan recursos del tesoro público”.
- Decreto 984 de 2012 “Por el cual se modifica el artículo 22 del decreto 1737 de 1998”.
- Decreto 26 de 1998. “Por el cual se dictan normas de austeridad en el gasto público”.



NSF Grant Number: [illegible]

[Faint, illegible text block]

[Faint, illegible text block]

[Faint, illegible text block]

[Faint, illegible text block]

[Faint, illegible text block]

[Faint, illegible text block]

[Faint, illegible text block]



- Decreto 2209 de 1998. "Por el cual se modifican parcialmente los Decreto 1737 y 1738 del 21 de agosto de 1998".

4. Metodología

Para la realización del Informe de Austeridad del Gasto y Reporte al Representante Legal correspondiente al tercer trimestre de 2021, se procede con la revisión de los gastos tomando como referente: reporte de planta de personal, contratos de prestación de servicios e Informes estadísticos emitidos por el área de Gestión de Recursos Financieros.


5. Análisis

Para la elaboración de este informe se consolidó los datos presentados por el Área de Recursos Financieros, los cuales se analizan en una hoja de Excel con la finalidad de presentar cifras comparativas y variaciones obtenidas mes a mes las cuales son objeto de análisis con la vigencia anterior. Con la información consolidada anteriormente se obtuvo:

- a. Las variaciones relativas trimestrales de los gastos girados durante el tercer trimestre para la vigencia 2020 y 2021.
- b. El cálculo promedio de las variaciones trimestrales.
- c. Para los datos más relevantes que se evidenciaron se realizó seguimiento para identificar la razón de su comportamiento y las causas que lo originaron. A continuación, se presentan en detalle los gastos comparativos entre el tercer trimestre del año 2021 y 2020 respectivamente.

Se realizó la sumatoria de los gastos y se calculó la variación de los diferentes valores de:

W300



Handwritten text at the top of the page, possibly a title or header.

Handwritten text in the upper middle section of the page.

Handwritten text in the middle section of the page.

Handwritten text in the lower middle section of the page.

Handwritten text in the bottom section of the page.

Handwritten text at the very bottom of the page.

Gasto personal indirecto:

Tabla No. 1. Gastos de personal indirecto ejecutados

CONCEPTO	TRIMESTRE JULIO-SEPTIEMBRE VIGENCIA 2021	TRIMESTRE JULIO-SEPTIEMBRE VIGENCIA 2020	VARIACIÓN ABSOLUTA	VARIACIÓN %
PERSONAL INDIRECTO	217.537.395	469.053.296	-251.515.901	-54

La variación comparativa de este rubro entre los periodos 2021 – 2020; indica una disminución en la contratación de personal indirecto. Al revisar en la vigencia 2020 encontramos que se realizaron contratos a profesionales para la realización de las interventorías de las obras de infraestructura que la Institución realizaría a partir de ese periodo.

Servicios Públicos:


Tabla No 2. Gastos de Servicios Públicos ejecutados

CONCEPTO	TRIMESTRE JULIO-SEPTIEMBRE VIGENCIA 2021	TRIMESTRE JULIO-SEPTIEMBRE VIGENCIA 2020	VARIACIÓN ABSOLUTA	VARIACIÓN %
SERVICIOS PÚBLICOS	177.695.533	135.032.306	42.663.227	32%

En el componente de servicios públicos tenemos una variación significativa para el periodo analizado, al realizar el análisis de cada rubro que compone este concepto quien contribuye al incremento es el de conectividad – internet; este servicio es ampliado para garantizar la cobertura y estabilidad del funcionamiento de los servidores donde se alojan los software que la Institución utiliza para prestar sus servicios.




WFOU
WORLD FOOD UNIVERSITY



WFOU
WORLD FOOD UNIVERSITY

WFOU
WORLD FOOD UNIVERSITY



WFOU
WORLD FOOD UNIVERSITY

WFOU
WORLD FOOD UNIVERSITY

6. Conclusión

Los rubros con mayor incremento para la vigencia revisada, se concentran en gastos de servicios públicos.

Los demás rubros reflejan un comportamiento constante en la dinámica de la Institución.

7. Recomendaciones

Continuar con la sensibilización y fomento de la cultura de ahorro de los recursos no renovables.

Fortalecer las medidas de austeridad; donde se optimice uso de los medios tecnológicos, conducentes a la aplicación de la Política cero papeles.

Emitir una política de Austeridad en el Gasto Público con el objetivo de contribuir con el proceso de racionalización y disminución de los gastos de funcionamiento para optimizar los recursos.



STELLA COLONIA NEIRA
Jefe Oficina Control Interno



Page 1

WUOL UNIVERSITY OF OPEN LEARNING

WUOL UNIVERSITY OF OPEN LEARNING

WUOL UNIVERSITY OF OPEN LEARNING

WUOL UNIVERSITY OF OPEN LEARNING

WUOL UNIVERSITY OF OPEN LEARNING

WUOL UNIVERSITY OF OPEN LEARNING

WUOL UNIVERSITY OF OPEN LEARNING

WUOL UNIVERSITY OF OPEN LEARNING

WUOL UNIVERSITY OF OPEN LEARNING

WUOL UNIVERSITY OF OPEN LEARNING

WUOL UNIVERSITY OF OPEN LEARNING

WUOL UNIVERSITY OF OPEN LEARNING

WUOL UNIVERSITY OF OPEN LEARNING

WUOL UNIVERSITY OF OPEN LEARNING

WUOL UNIVERSITY OF OPEN LEARNING

WUOL UNIVERSITY OF OPEN LEARNING

WUOL UNIVERSITY OF OPEN LEARNING

WUOL UNIVERSITY OF OPEN LEARNING

WUOL UNIVERSITY OF OPEN LEARNING

WUOL UNIVERSITY OF OPEN LEARNING

WUOL UNIVERSITY OF OPEN LEARNING

WUOL UNIVERSITY OF OPEN LEARNING

WUOL UNIVERSITY OF OPEN LEARNING

WUOL UNIVERSITY OF OPEN LEARNING

WUOL UNIVERSITY OF OPEN LEARNING

WUOL UNIVERSITY OF OPEN LEARNING

WUOL UNIVERSITY OF OPEN LEARNING

WUOL UNIVERSITY OF OPEN LEARNING