



INFORME DE GESTIÓN UCEVA VIGENCIA 2008

Jairo Gutiérrez Obando
Rector



Carrera 27 A Nro.48-144
Km. 1 Salida Sur
PBX 57-2-2242202
www.uceva.edu.co

INTRODUCCIÓN

Unidad Central del Valle
del Cauca

2009

Presento ante la comunidad ucevista y la comunidad en general, los resultados obtenidos durante la gestión realizada en periodo comprendido entre el 1 de enero y el 31 de diciembre de 2008.

Desde el inicio de mi actividad como Rector de la UCEVA, me propuse dinamizar con acciones reales y menos palabras, todas las estrategias del Plan de Desarrollo de la Institución. Así las cosas, el año 2008, se caracterizó por la entrega de importantes obras, y ejecuciones académicas, investigativas, de proyección social, de bienestar institucional y de desarrollo administrativo.

Todas las acciones, han sido pensadas para favorecer la formación integral de nuestros estudiantes, para impactar positivamente el desarrollo de la región y para potenciar a la UCEVA hacia el logro de estándares de alta calidad.

JAIRO GUTIERREZ OBANDO

EVOLUCIÓN DEL PLAN DE DESARROLLO

Unidad Central del Valle del
Cauca

**PLAN ESTRATEGICO
Y PROGRAMAS**

| | | |
|-------------------|----------|---------------------------------------|
| ESTRATEGIA | 1 | REVISIÓN ESTRUCTURA CURRICULAR |
|-------------------|----------|---------------------------------------|

- Durante el año 2008, La UCEVA presentó para registro calificado los programas de Comercio Internacional e Ingeniería Electrónica; hoy están aprobados y en funcionamiento.
- Se ha fortalecido el convenio con la UPTC; hoy tenemos siete programas de educación a distancia, con los cuales La institución está desarrollando una experiencia que le permitirá trabajar en la creación de nuestros propios programas de educación virtual y a distancia.
- Se trabajó en proceso de reforma académico - administrativa, el cual se convierte en insumo esencial para la formulación del plan de desarrollo de la UCEVA 2011-2020. Igualmente marca la pauta para que el PEI y los PEP se orienten a contribuir de manera pertinente a la solución de problemas sentidos del entorno.
- Se trabajó en el proceso de autoevaluación con fines de acreditación. Se ha agotado la aplicación de los instrumentos de evaluación tanto en los programas como a nivel institucional, nos aprestamos a efectuar los análisis pertinentes para proponer los planes de mejoramiento y asumir el inicio de la acreditación de al menos 1 programa durante el año 2009.
- Se ha logrado la celebración de Convenios internacionales con algunas Universidades de España (Alcalá de Henares, Politécnica de Valencia y Las Palmas de Gran Canaria), que nos ha permitido comenzar un intercambio de docentes y actividades académicas.

| | | |
|-------------------|----------|--|
| ESTRATEGIA | 2 | CONSOLIDACIÓN ESTAMENTO DOCENTE |
|-------------------|----------|--|

- Se brinda apoyo a la formación de docentes hacia la obtención de títulos de maestría. La UCEVA financia los estudios que sean pertinentes a los requerimientos de la institución.
- Se está trabajando en la incorporación de docentes de tiempo completo, cuidando que su titulación sea mínimo con maestría. En la actualidad, existen 42 Docentes de T.C.

| | | |
|-------------------|----------|--|
| ESTRATEGIA | 3 | CONSOLIDACIÓN DE LA INVESTIGACIÓN |
|-------------------|----------|--|

- Se adopto como política institucional la asignación de un presupuesto propio y con flujo de caja garantizado, de manera tal que cada proyecto aprobado en el comité de investigaciones cuente con los recursos mínimos para su real ejecución.
- Se cuenta con 16 proyectos de investigación registrados en Colciencias
- Se ha logrado consolidar 8 grupos de investigación, inscritos en Colciencias.
- Se logró clasificar el primer proyecto en investigación denominado “Nuevo Modelo de Entrenamiento en Altura” el cual ya tiene el interés de algunas instituciones tanto nacionales como internacionales por la pertinencia del tema y el carácter altamente científico del proyecto.
- Se han logrado publicar 8 títulos producto de investigaciones financiadas con recursos propios.
- A la fecha se cuenta con 84 producciones literarias
- Se clasificaron dos grupos de investigación en Colciencias, (Educación y Currículo en categoría D y Derecho, Cultura y Sociedad categoría C)

| | | |
|-------------------|----------|--|
| ESTRATEGIA | 4 | FORTALECIMIENTO DEL ESTAMENTO ESTUDIANTIL |
|-------------------|----------|--|

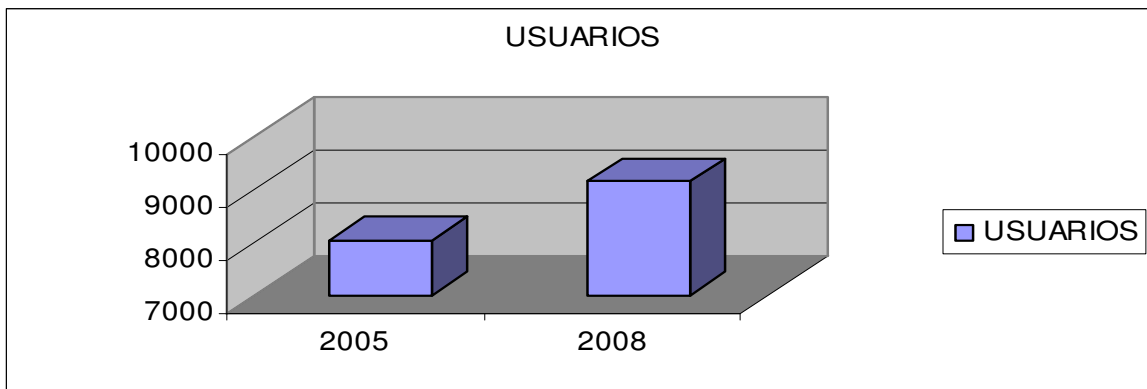
- Se logró consolidar y aprobar el Nuevo Reglamento Estudiantil.
- Se amplió la cobertura en programas orientados a la formación integral de los estudiantes. Ahora tienen una gama importante de posibilidades culturales, deportivas, psicológicas, promoción y prevención en salud, para completar su proceso educativo.
- Se incorporó el proyecto “AMACA” (Apoyo al Mejoramiento Académico), el cual trabaja con el estudiante desde su proceso de admisiones para lograr una retención efectiva de los mismos. Este programa tiene el apoyo del Ministerio de Educación Nacional.

| | | |
|-------------------|----------|---|
| ESTRATEGIA | 5 | DIRECCIONAMIENTO DE LA PROYECCIÓN Y EXTENSIÓN HACIA LA COMUNIDAD |
|-------------------|----------|---|

- La UCEVA, ha incursionado en los dos últimos años, hacia la oferta de servicios, ello le ha permitido acceder a contratos con entidades como La Alcaldía de Cali, La gobernación del Valle del Cauca, Empresas Municipales de Tuluá, CVC, entre otras.
- Se viene adelantando un proceso de acercamiento a los egresados de la institución, logrando que su participación en las actividades programadas por la institución, cada día sea más amplia.
- La UCEVA contribuye de manera Eficiente a consolidar los Sistemas de Información del Ministerio de Educación, como es el observatorio Laboral.
- A través del Consultorio Jurídico se trabaja con la comunidad en asesoría y consultoría en temas socio – jurídicos, conferencias y charlas.
- El Programa de Educación Física desarrolla actividades con sus estudiantes en los sectores marginales de la ciudad, se ha logrado atender una población de más de 15 mil personas entre niños, jóvenes y adultos.

- El Centro de Desarrollo Empresarial, presta apoyo administrativo, contable y de emprendimiento a ideas de negocio de micro, pequeños y medianos empresarios de la región
- Atención en programas de promoción y prevención a comunidades vulnerables del centro del Valle del Cauca con participación de estudiantes de la Facultad de Ciencias de la Salud en los centros, puestos de salud y hospitales de la región
- Apoyo a los hospitales del departamento de baja y mediana complejidad en salud con médicos y enfermeras, que ayudan a suplir el déficit de atención.

| USUARIOS CONSULTORIO JURÍDICO | | |
|-------------------------------|------|--------|
| AÑO | 2005 | 2008 |
| USUARIOS | 8048 | 19.139 |



| | | |
|-------------------|----------|--------------------------------------|
| ESTRATEGIA | 6 | REPOSICIONAMIENTO DE LA UCEVA |
|-------------------|----------|--------------------------------------|

- Se ha trabajado en la Nueva Imagen Institucional
- Se ha logrado un aumento importante en la percepción del reconocimiento de la UCEVA como institución de Educación Superior, a nivel regional.
- Se ha logrado impactar favorablemente los sectores productivos de la región, como quiera que los empresarios de la región manifiestan un buen nivel de aceptación por nuestros egresados

| | | |
|-------------------|----------|-----------------------|
| ESTRATEGIA | 7 | GESTIÓN HUMANA |
|-------------------|----------|-----------------------|

- Se ha logrado consolidar un proceso de capacitación a funcionarios de la institución.
- Se atemperó la institución a toda la norma de Carrera Administrativa.
- Se ha establecido un plan de estímulos e incentivos.
- Se ha depurado y optimizado el proceso de vinculación de docentes a la institución.

| | | |
|-------------------|----------|--|
| ESTRATEGIA | 8 | ADECUACIÓN ESTRUCTURA ORGANICA Y PROCESOS UCEVA |
|-------------------|----------|--|

- La UCEVA está al día en la incorporación del MECI
- De la mano del Ministerio, viene trabajando en la implementación del Sistema de Gestión de la Calidad. GP: 1000, nos aprestamos para efectuar la preauditoría de certificación.
- Se ha consolidado Un Sistema Integrado de gestión – SIGE
- Se ha consolidado un Sistema Integrado de Planeación.
- Se trabaja en la formulación del Plan de Desarrollo de la Institución 2011-2020.

| | | |
|-------------------|----------|---------------------------------------|
| ESTRATEGIA | 9 | DESARROLLO DE LA PLANTA FÍSICA |
|-------------------|----------|---------------------------------------|

- Se Construyó la Nueva sede Administrativa, con apoyo del Gobierno Departamental
- Se concluyó la Ampliación de la Biblioteca, con apoyo del Gobierno Nacional
- Terminación Centro Cultural, cofinanciado con el Municipio de Tuluá
- Se terminó la Construcción de las Oficinas de Bienestar Universitario – con recursos Propios.
- Se efectuó la dotación de divisiones modulares y puestos de trabajo para la sede Administrativa y las Decanaturas con su equipo de docentes tiempo completo. Con recursos de crédito que se cancela con recursos propios.

| | | |
|-------------------|-----------|------------------------------------|
| ESTRATEGIA | 10 | DESARROLLO DE LA BIBLIOTECA |
|-------------------|-----------|------------------------------------|

- Incorporación Bases de Datos especializadas consultables desde cualquier lugar.
- Sala de informática con 25 computadores de última generación
- 3000 nuevos libros 1050 nuevos títulos.
- Mediateca con 4 puestos de atención
- Auditorio optimizado con aire acondicionado
- 200 nuevos puestos de trabajo
- Red Wi-Fi
- Optimización Centro de Datos.
- Vinculación RED RUAV- Red Universitaria de Alta Velocidad del Valle del Cauca
- Desarrollo de actividades orientadas al uso de la biblioteca por parte de la comunidad universitaria.
- Actividades culturales orientadas a estimular la lectura.
- A cifras de hoy, se tiene un consolidado de 18.500 títulos

| | | |
|-------------------|-----------|----------------------------------|
| ESTRATEGIA | 11 | OPTIMIZACION LABORATORIOS |
|-------------------|-----------|----------------------------------|

- Se logró un aporte de \$500.000.000 con los cuales se adquirieron 83 nuevos equipos que van a fortalecer las actividades de investigación y la profundización en las ciencias básicas.
- Se está consolidando el Laboratorio de Fisiología del Ejercicio, con equipos que van a permitir además de efectuar investigaciones, establecer una oferta de servicios importante a la comunidad médica del entorno. (Es el Primer laboratorio de este tipo en el en el Centro y Norte del Valle del Cauca)

| | | | | |
|-------------------|-----------|-----------------------------------|--------------------|----------|
| ESTRATEGIA | 12 | DESARROLLO INFORMÁTICO | TECNOLÓGICO | E |
|-------------------|-----------|-----------------------------------|--------------------|----------|

- Se trabaja en la Formulación del Plan Estratégico de TIC's, de la mano del Ministerio de Educación.
- Se está actualizando la Plataforma de Hardware – 117 nuevos equipos para las salas de sistemas.
- Es importante indicar, que en la actualidad se está llevando a cabo el proceso de reestructuración académica administrativa, que le permite a la institución tener la base para formular el Nuevo Plan de Desarrollo 2011-2020, igualmente ajustar el PEI y Los PEP.
- Se incorporó tecnología WI-FI en toda la Ciudadela Universitaria.
- Se completó la fibra óptica para todo La Ciudadela Universitaria.
- Se trabaja en la incorporación de una Plataforma para Educación Virtual

EXPECTATIVAS FUTURAS Y PROBABILIDAD DE SUCESOS INCIERTOS

- LA UCEVA, aspira consolidar en los próximos 5 años una imagen de Universidad Región, entendida como la institución que asumirá el liderazgo del desarrollo competitivo de la región con una perspectiva integral, es decir, económico, cultural, ambiental, social, política.
- LA UCEVA, le sigue apostando al cambio de Característica de Institución a Universidad, proceso que lleva a solicitar visita de pares académicos para el primer trimestre de 2010. El impacto que se espera, es un mayor aporte de recursos por parte del Ministerio de Educación Nacional, es decir, comenzar a recibir recursos por la vía de cobertura y no por asignación, como es el caso de hoy.
- LA UCEVA, hoy viene evolucionando de un proceso profesionalizante, hacia uno más universal que involucra abiertamente la investigación y la proyección Social. En este sentido, se aspira recuperar del Municipio de Tuluá la transferencia del 2% sobre ingresos corrientes, que se perdió con ocasión del saneamiento fiscal del municipio. Estos recursos tal como lo ha manifestado el Alcalde Municipal, serían destinados a fortalecer la investigación. Los recursos ascienden hoy a \$400.000.000 millones de pesos.
- Se está tramitando la Estampilla pro desarrollo de LA UCEVA, en la actualidad se encuentra para su discusión en la Comisión tercera de Senado, quedan dos vueltas en dicha corporación para su respectiva aprobación, las expectativas son muy positivas. De aprobarse, la institución podría recibir recursos en al menos 15 municipios del Departamento que podrían estar cercanos a los \$1000.000.000 por año.

La probabilidad de sucesos inciertos, está representada por la posibilidad de no ser aprobada la estampilla, o de no lograr el cambio de característica. La primera depende de la voluntad de los parlamentarios y de no aprobarse, nos obliga igualmente a seguir creciendo en programas pertinentes, pero además en cobertura de manera tal que seguimos dependiendo del esfuerzo propio y ello es tal vez la capacidad que nos ha mantenido durante los 38 años de existencia.

El cambio de característica en lo que depende de la institución se orientarán todos los esfuerzos para cumplir con los requisitos, no obstante la decisión de tipo político y administrativo está en manos del Ministerio de Educación por cuanto requiere mayor giro de recursos por parte del estado. De no darse, igual, seguiremos intentándolo sobre la base de un proceso de acreditación en alta calidad.

La probabilidad que el Municipio no aporte el 2% es muy mínima; el Alcalde Municipal ha tomado conciencia del imperativo legal que le asiste. De todas maneras, de no entregarse el aporte, a LA UCEVA le quedan las acciones legales a que haya lugar para restablecer este derecho.

ANALISIS DE COMPETITIVIDAD Y MERCADO OBJETIVO

Unidad Central del
Valle del Cauca

**INDICADORES
SECTOR
EDUCATIVO Y
PROGRAMAS
NUEVOS**

La UCEVA, aspira en los próximos 5 años obtener un aumento de cobertura así:

No. De Estudiantes 6000 Estudiantes por semestre – 12000 estudiantes año.

No. De Programas: 16 programas Pregrado Presenciales Propios

5 programas de Especialización Propios

PROGRAMAS A INCURSIONAR

Características de la Composición del Mercado Objetivo

- El mercado objetivo está dado por los egresados de los establecimientos educativos de los estratos 2, 3, 4 y 5 de los municipios del área de influencia. Se tiene identificada influencia directa en 23 Municipios del Valle del Cauca así:

| NORTE | ORIENTE |
|--|--|
| 1. LA UNIÓN 2. OBANDO 3. CARTAGO 4. EL AGUILA 5. BOLIVAR 6. ROLDANILLO 7. ANDALUCIA 8. BUGALAGRANDE 9. ZARZAL 10. LA VICTORIA | 11. SEVILLA 12. CAIDEDONIA |
| OCCIDENTE | SUR |
| 13. TRUJILLO 14. BUENAVENTURA 15. RESTREPO 16. YOTOCO 17. RIOFRIO 18. DARIEN | 19. BUGA 20. SANPEDRO 21. GINEBRA 22. GUACARÍ 23. CERRITO |

Los Programas de Ingeniería Industrial, Enfermería, Medicina tienen una influencia que se extiende a otros departamentos.

PLANES FUTUROS DE INVERSIÓN, DESARROLLO DE NUEVAS CARRERAS Y PROGRAMAS DE ACREDITACIÓN:

- La UCEVA, viene trabajando en proceso de autoevaluación con fines de acreditación de Alta Calidad. Se pretende iniciar la acreditación con el programa de Licenciatura en Educación Física, Recreación y Deportes, por considerarlo el programa más maduro, de mayor impacto, gran reconocimiento regional y nacional, planta Docente Estable y haber obtenido la mejor calificación inicial de autoevaluación.
- No obstante lo anterior, el Proceso de autoevaluación generó acciones de mejoramiento de los demás programas, que deben ser resueltos hasta finales del 2009, para seguir su proceso de acreditación.
- Se iniciará en periodo 2009-2 con dos nuevos programas académicos: Ingeniería Electrónica y Comercio Internacional. Los dos programas fueron aprobados por el Ministerio de Educación Nacional a mediados del mes de mayo, y estos apoyan el crecimiento en cobertura en que está empeñada la Institución. La expectativa es grande, como quiera que, son programas que se detectaron como pertinentes para el desarrollo de la región.
- Está en proceso de aprobación el programa de Especialización en Derecho Constitucional; recibió visita de pares muy favorable y se espera la resolución del Ministerio de Educación Nacional.
- Está en proceso de aprobación el programa de Licenciatura en Ciencias Sociales, modalidad a Distancia; recibió visita de pares muy favorable y se espera la resolución del Ministerio de Educación Nacional.
- LA UCEVA pretende incursionar ampliamente en programas Virtuales, para lo cual está en proceso de adquisición, con recursos propios, de una Plataforma Administrativa Académica Virtual, de manera tal que los procesos relacionados sean cada vez más eficientes. Esta se constituye en una primera fase del proceso de virtualización, dado que, una segunda fase, la constituye la plataforma que permite las aulas virtuales. La segunda fase aspira ser desarrollada con recursos de Software Libre.

- Existe la necesidad de efectuar algunas inversiones en infraestructura, que se han considerado prioritarias, con miras al crecimiento deseado, las mismas demandan de la institución recursos que se aspira sean diferentes a crédito así:
 - Optimización del Alcantarillado de la Ciudadela Universitaria
Presupuesto Estimado: \$500.000.000
Financiación: Gestión ante Organismos Estatales.
 - Construcción Bloque 40 aulas
Presupuesto Estimado: \$3.000.000.000
Financiación: Gestión ante Organismos Estatales.
 - Construcción Piscina Olímpica
Presupuesto Estimado: \$700.000.000
Financiación: Gestión ante Organismos Estatales.
 - Construcción Laboratorio de Fisiología del Ejercicio
Presupuesto Estimado: \$400.000.000
Financiación: Gestión ante Organismos Estatales.
 - Construcción Centro de Archivo y Documentación
Presupuesto Estimado: \$400.000.000
Financiación: Gestión ante Organismos Estatales.

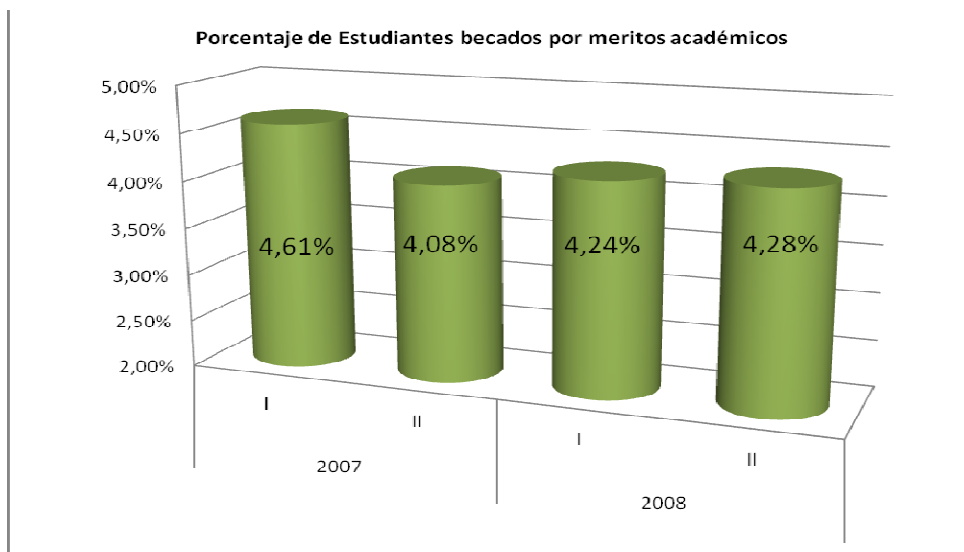
LA UCEVA, mantiene como política la actualización de su hardware y software. En este sentido, se procura efectuar actualizaciones cada tres años.

Como política, LA UCEVA ejerce un estricto control al flujo de caja y a sus gastos, lo cual ha permitido mantener saneadas sus finanzas durante toda su existencia. Por lo general, los créditos que se han adquirido, se han pagado en plazos muy cortos e incluso se han pre pagado.

Los créditos de mediano y largo plazo que se han adquirido, siempre han sido para cubrir necesidades de inversión.

ESTUDIANTES BECADOS POR MERITOS ACADÉMICOS

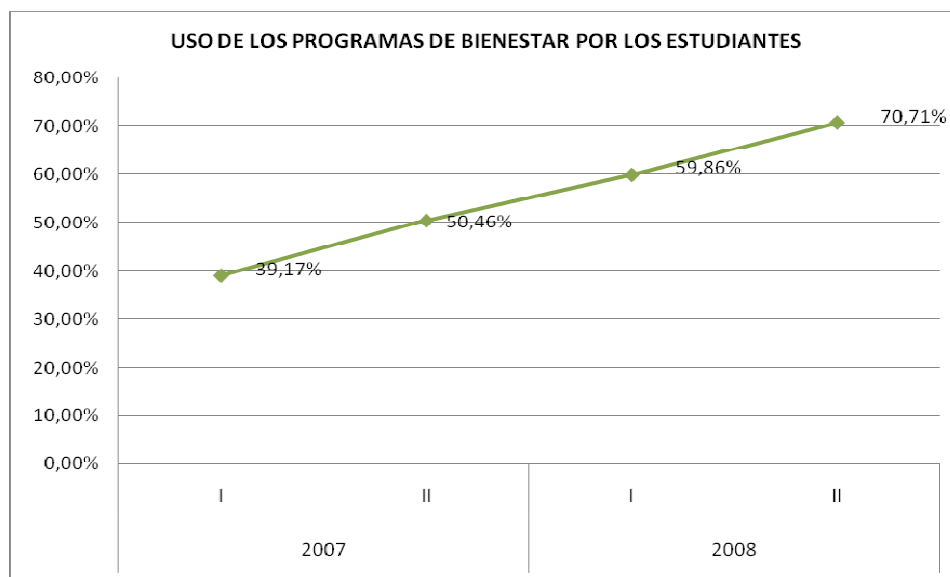
| INDICADOR | 2007 | | 2008 | |
|-------------------------------------|-----------|-----------|-----------|-----------|
| | Periodo 1 | Periodo 2 | Periodo 1 | Periodo 2 |
| No. de estudiantes becados | 150 | 133 | 159 | 159 |
| % respecto al total de estudiantes. | 4.61 | 4.08 | 4.24 | 4.28 |



Fuente: oficina de admisiones y registro.

USO DE LOS PROGRAMAS DE BIENESTAR UNIVERSITARIO POR LOS ESTUDIANTES.

| INDICADOR | 2007 | | 2008 | |
|---|-----------|-----------|-----------|-----------|
| | Periodo 1 | Periodo 2 | Periodo 1 | Periodo 2 |
| No. De participantes en programas de bienestar universitario | 1275 | 1645 | 2246 | 2627 |
| No. Total de estudiantes matriculados | 3255 | 3260 | 3752 | 3715 |



Fuente: Bienestar Universitario

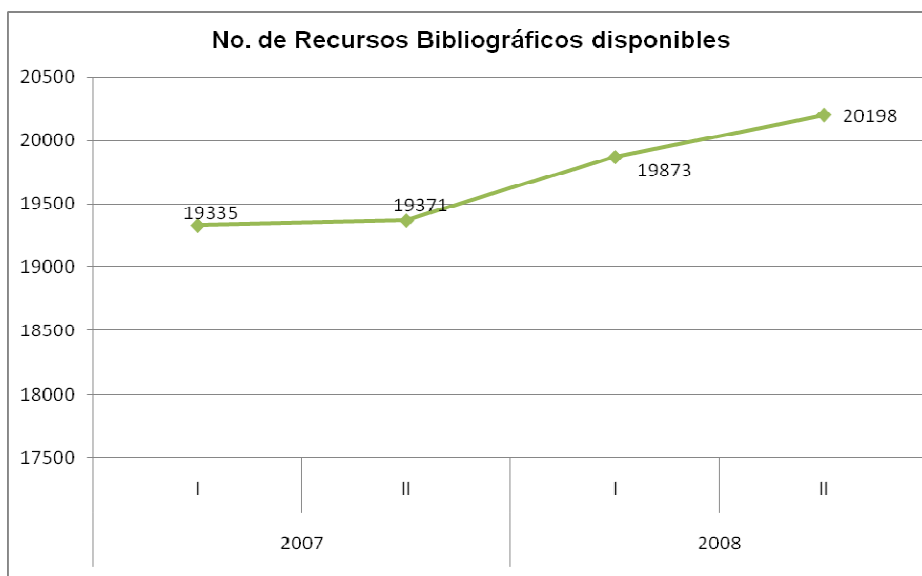
**POBLACION ESTUDIANTIL
2005-2008**

| Presenciales | 2005 | | 2006 | | 2007 | | 2008 | | |
|---|--------------|--------------|--------------|--------------|--------------|--------------|--------------|--------------|--|
| | I | II | I | II | I | II | I | II | |
| Derecho | 650 | 576 | 539 | 699 | 645 | 665 | 678 | 726 | |
| Medicina | 478 | 444 | 460 | 383 | 477 | 410 | 508 | 460 | |
| Contaduría Pública | 378 | 425 | 411 | 409 | 434 | 485 | 514 | 525 | |
| Enfermería | 305 | 251 | 286 | 205 | 286 | 233 | 296 | 258 | |
| Ingeniería Industrial | 259 | 247 | 256 | 248 | 256 | 276 | 280 | 307 | |
| Licenciatura en Educación Básica con énfasis en Educación Física, Recreación y Deporte | 326 | 322 | 316 | 316 | 328 | | 308 | 294 | |
| Administración de Empresas | 228 | 221 | 211 | 206 | 203 | 214 | 220 | 224 | |
| Ingeniería de Sistemas | 110 | 129 | 113 | 126 | 147 | 147 | 142 | 139 | |
| Ingeniería Ambiental | 158 | 134 | 121 | 115 | 123 | 130 | 124 | 116 | |
| Licenciatura en Educación Básica con énfasis en Lenguas Extranjeras | 0 | 43 | 59 | 76 | 76 | 90 | 88 | 104 | |
| Tecnología en Agropecuaria Ambiental | 68 | 44 | 98 | 79 | 67 | 75 | 66 | 72 | |
| Tecnología en Logística Empresarial | 0 | 0 | 0 | 0 | 0 | 0 | 6 | 13 | |
| Totales | 2.960 | 2.836 | 2.870 | 2.862 | 3.042 | 2.725 | 3.230 | 3.238 | |
| Distancia (En convenio con UPTC) | | | | | | | | | |
| Licenciatura en Educación Básica con énfasis en Humanidades, Matemática y Lengua Castellana | | | | | | 45 | 51 | 82 | |
| Ciclo profesional de licenciatura en educación Básica con énfasis en humanidades, matemática y castellano | | | | | | 43 | 64 | 59 | |
| Tecnología en Administración en Salud | | | | | | 25 | 40 | 47 | |
| Tecnología en Electricidad | | | | | | 16 | 38 | 64 | |
| Tecnología en Obras Civiles | | | | | | 9 | 19 | 24 | |
| Tecnología en Regencia de Farmacia | | | | | | 46 | 64 | 84 | |
| Totales | | | | | | 184 | 276 | 360 | |
| No Formal | | | | | | | | | |
| Curso de Premédico (educación no formal) | | | | | | | | | |
| Departamento de Idiomas | | | | | | | 325 | 301 | |
| Totales | | | | | | | 325 | 301 | |
| Total Población Estudiantil | | | | | 3.042 | 2.909 | 3.831 | 3.899 | |

Nota: Los programas a Distancia se ofertan en convenio con la Universidad Tecnológica y Pedagógica de Tunja, a la cual se le reconoce un 20% de los ingresos generados.

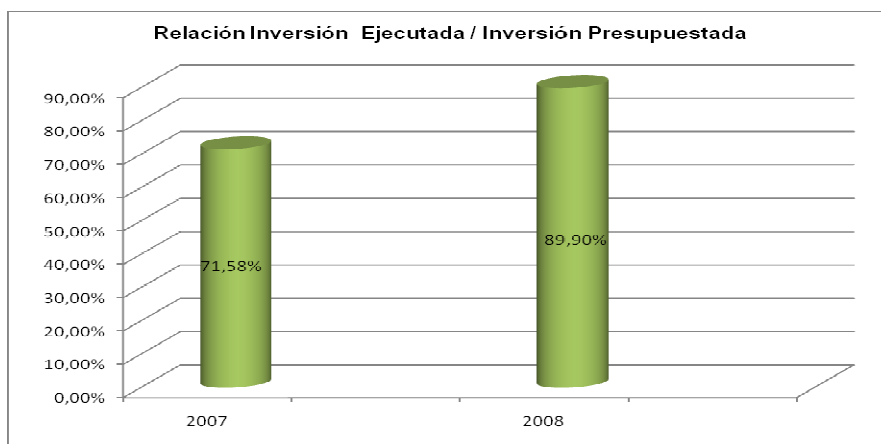
RECURSOS BIBLIOGRAFICOS DISPONIBLES:

| INDICADOR | 2007 | | 2008 | |
|--|-----------|-----------|-----------|-----------|
| | Periodo 1 | Periodo 2 | Periodo 1 | Periodo 2 |
| Recursos bibliográficos disponibles | 19335 | 19371 | 19873 | 20198 |
| % de crecimiento respecto al periodo anterior | | 0.19 | 2.59 | 1,64 |



RELACION INVERSION EJECUTADA / INVERSION PRESUPUESTADA

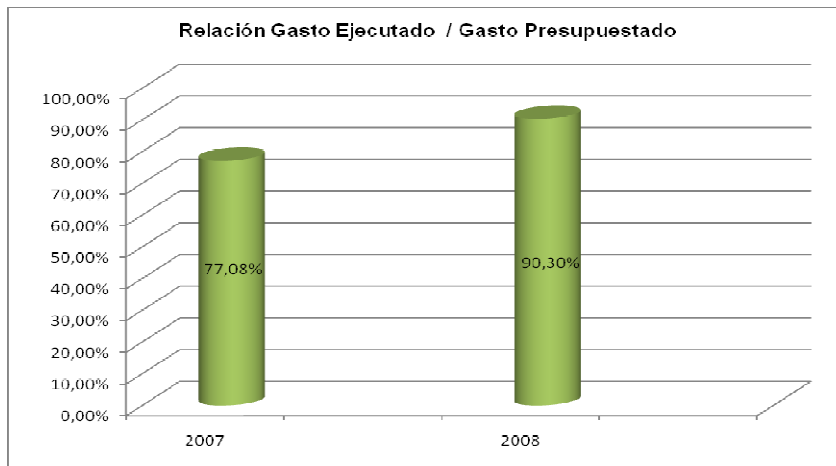
| INDICADOR | 2007 | 2008 |
|--------------------------------|----------------|----------------|
| Inversión presupuestada | 10.524.462.000 | 11.480.726.264 |
| Inversión ejecutada | 7.533.023.000 | 10.321.193.146 |
| Cumplimiento | 71.58% | 89.90% |



Fuente: Oficina de contabilidad y presupuesto

RELACION GASTO EJECUTADO / GASTO PRESUPUESTADO

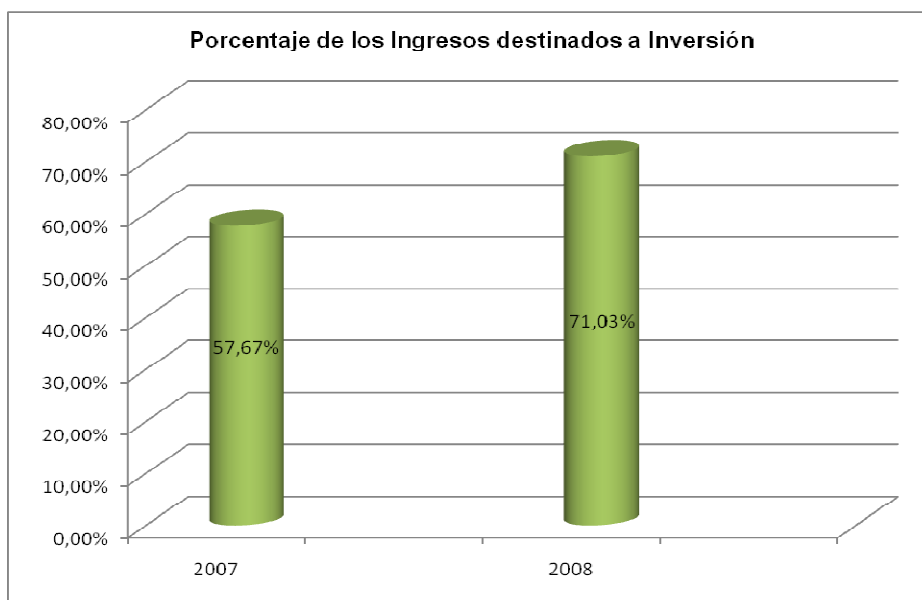
| INDICADOR | 2007 | 2008 |
|----------------------------|----------------|----------------|
| Gasto presupuestado | 15.181.795.000 | 16.541.523.101 |
| Gasto ejecutado | 11.701.518.000 | 14.936.724.080 |
| Cumplimiento | 77.08% | 90.30% |



Fuente: Oficina de contabilidad y presupuesto

INGRESOS DESTINADOS A INVERSION.

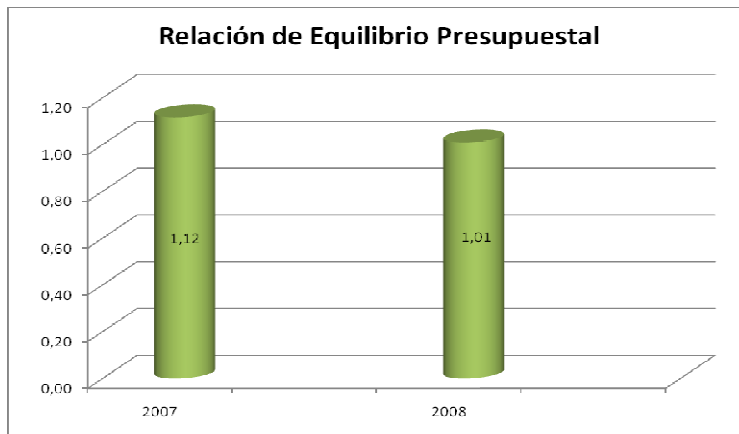
| INDICADOR | 2007 | 2008 |
|---|----------------|----------------|
| Total Inversión en el año | 7.533.022.000 | 10.699.397.629 |
| Total Ingresos de la Institución en el año | 13.062.062.000 | 15.062.834.515 |
| % ingresos destinados a inversión | 57.67 | 71.03 |



Fuente: Oficina de contabilidad y presupuesto.

Relación de Equilibrio Presupuestal

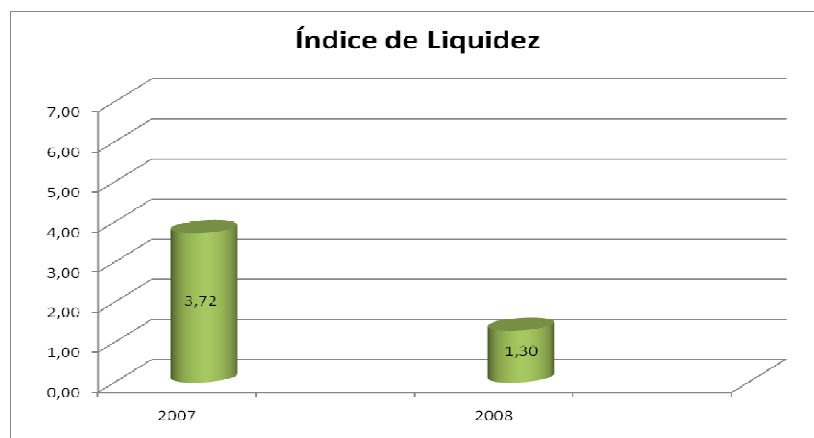
| INDICADOR | 2007 | 2008 |
|--|----------------|----------------|
| Total Ingresos de la Institución | 13.062.062.000 | 15.062.834.515 |
| Valor Gasto Total Ejecutado de la Institución | 11.701.518.000 | 14.936.724.080 |
| Relación de equilibrio presupuestal | 1.12 | 1.01 |



Fuente: Presupuesto y Contabilidad

Índice de Liquidez

| INDICADOR | 2007 | 2008 |
|--------------------------------|---------------|---------------|
| Total pasivo corriente. | 1.029.260.000 | 2.228.910.045 |
| Total activo corriente. | 3.832.741.000 | 2.886.979.229 |
| Índice de liquidez | 3.72 | 1.30 |



Fuente: Oficina de contabilidad y presupuesto.

PLANTA DOCENTE INSTITUCIONAL

DOCENTES TIEMPO COMPLETO

| | 2009 | 2008 | 2007 |
|--|-------|------|------|
| No. de Docentes Tiempo Completo | 39 | 39 | 33 |
| % Respecto al total de docentes | 10.18 | 9.9 | 8.7 |

Fuente: Oficina de personal

DOCENTES HORA CATEDRA

| | 2009 | 2008 | 2007 |
|--|-------|------|------|
| No. de Hora Cátedra | 343 | 393 | 379 |
| % Respecto al total de docentes | 89.82 | 90.1 | 91.3 |

Fuente: Oficina de personal

ASPECTOS FINANCIEROS

Unidad Central del Valle del
Cauca

INFORME DE TESORERIA

INFORME DE TESORERIA
Abril 30 de 2009

La UCEVA, tiene cartera en un solo grupo de deudores que son los Estudiantes.

CARTERA POR VENCIMIENTOS A ABRIL 30 DE 2009.

VENCIMIENTOS

| 0-30 días | 31-60 días | 61-90 días | 91 a 120 días | 121 -mas días | total cartera |
|-------------|-------------|-------------|---------------|---------------|---------------|
| 883.985.300 | 296.424.370 | 152.143.510 | 27.520.419 | 1.559.618.549 | 2.919.692.148 |

POLITICAS DE CREDITO

La institución ofrece crédito a los estudiantes, reglamentado con el acuerdo No.012 de junio 27 de 2006, donde se estipula que se podrá diferir hasta el cincuenta (50%) del valor de la matrícula a los estudiantes a partir del segundo semestre, con un plazo máximo de 4 meses para cancelar el excedente.

Becas y Descuentos:

Según el Acuerdo 021 de septiembre 25 de 2007, por el cual se expide el reglamento académico estudiantil, en el capítulo X, artículo 107 confiere estímulos académicos, así:

ARTÍCULO 109º. *Los estudiantes que al finalizar el período académico obtengan los dos (2) más altos promedios generales de notas en su grupo, Tendrán derecho a la exoneración del 100% del valor de la matrícula para el primer puesto y del 50% para el segundo.*

ARTICULO 116º. *Por representación de los estudiantes en los Consejos: los representantes de los estudiantes en los Consejos Directivo, Académico, serán exonerados del 80% del valor de la matrícula y del 40% los representantes en Consejos de cada Facultad...*

El acuerdo del Consejo Directivo No.001 de febrero 11 de 2003, establece y reglamenta el porcentaje de exoneración de matrícula para el docente, empleado, hijos o cónyuge o compañera(o) permanente de docente o empleado vinculado a la UCEVA.

| TIEMPO DE SEVICIO | % EXONERACION DE MATRICULA | No. DE PERSONAS BENEFICIADAS |
|-----------------------------|----------------------------|------------------------------|
| Un (1) año completo | 20% | 1 |
| de (1) uno a (5) cinco años | 30% | 2 |
| de mas de (5) cinco años | 50% | 2 |

DESCUENTO ELECTORAL

Ley 815 de julio 7 de 2003, concede el 10% de descuento del valor de la matrícula. El *descuento electoral* durante el año 2008 fue aplicado a 2.474 estudiantes con un promedio de descuento de \$194.026 pesos, en el año 2007 fue aplicado a 350 estudiantes con un promedio de descuento de \$182.218.

OTROS DESCUENTOS:

| Detalle | 2008 | 2007 | Variación Absoluta | Variación Relativa |
|-------------------------------------|----------------------|--------------------|--------------------|--------------------|
| Devoluciones | 131.515.392 | 99.795.820 | 31.719.572 | 31.78% |
| Descuento electoral | 480.019.116 | 63.776.533 | 416.242.583 | 652.65% |
| Descuento por rendimiento académico | 291.370.083 | 231.877.719 | 59.492.364 | 2.5% |
| Descuento por relación laboral | 98.542.890 | 102.355.901 | -3.813.011 | -3.72% |
| Descuento financiero | 102.956.582 | 168.768.945 | -65.812.363 | 38.99% |
| Descuentos becarios convenios | 66.437.995 | 52.507.400 | 13.930.595 | 26.53% |
| Descuentos programas referidos | 16.965.566 | 2.696.024 | 14.269.542 | 529.28% |
| Descuentos logros deportivos | 19.936.116 | 26.530.418 | 6.594.302 | 24.85% |
| TOTALES | 1.207.743.740 | 748.308.760 | | |

2. OBLIGACIONES FINANCIERAS

Al 30 de abril de 2009, la UCEVA, tiene las siguientes obligaciones financieras:

LEASING DE OCCIDENTE

Obligación No. 180-052536

Saldo a la fecha \$267.563.143

Vencimiento: mayo 23 de 2011

Garantía: Pagaré

BANCO BBVA – Crédito de Tesorería

Obligación No. 0013-0910-2-0-9600172212

Saldo a la fecha \$193.366.502,40

Vencimiento diciembre 16 de 2009

Garantía: Crédito de tesorería

BANCO POPULAR

Obligación No.6002000807

Saldo a la fecha \$490.059.470

Vencimiento Noviembre 11 de 2011

Amortización mensual

Garantía: pignoración ingresos matriculas facultad de medicina, banco popular cuenta corriente No.600-13501-6 a nombre de la UCEVA.

COLOCACION DE CAPITAL

A la fecha tiene dos CDT, con el banco BBVA, por valor de \$20.000.000 cada uno con vencimientos junio 6 y 8 de 2009.

Tasa EF.A : 2.0000

Tasa nominal: 1.9900

ASPECTOS ECONOMICOS

Unidad Central del Valle
del Cauca

**EJECUCION
PRESUPUESTAL**

**ESTADOS DE
RESULTADO Y
BALANCES**

UCEVA
Unidad Central del Valle del Cauca
 NIT:891.900.853-0
 CÓDIGO 124876000
Evolucion de la ejecución presupuestal de ingresos
 De Enero 01 a diciembre 31 de:

| CONCEPTO | 2008 | | | | 2007 | | | | 2006 | | | |
|--|-----------------------|-----------------------|--------------|---------------|-----------------------|-----------------------|--------------|---------------|-----------------------|----------------------|--------------|---------------|
| | Presupuestado | Ejecutado | % de ejecuc | Proporción | Presupuestado | Ejecutado | % de ejecuc | Proporción | Presupuestado | Ejecutado | % de ejecuc | Proporción |
| Venta de bienes producidos | 10.000.000 | 9.250.280 | 92,5% | 0,1% | 10.000.000 | 7.052.600 | 70,5% | 0,1% | 20.000.000 | 6.603.000 | 33,0% | 0,1% |
| Venta de servicios educativos | 10.808.681.100 | 10.808.681.101 | 100,0% | 71,8% | 10.222.850.500 | 8.659.727.421 | 84,7% | 68,5% | 9.015.222.000 | 7.937.927.732 | 88,1% | 83,1% |
| Intereses | 150.000.000 | 143.580.702 | 95,7% | 1,0% | 100.000.000 | 189.185.080 | 189,2% | 1,5% | 245.000.000 | 111.666.592 | 45,6% | 1,2% |
| Otros ingresos corrientes no tributarios | 3.131.521.027 | 2.216.933.489 | 70,8% | 14,7% | 1.115.000.000 | 876.615.737 | 78,6% | 6,9% | 134.000.000 | 44.994.506 | 33,6% | 0,5% |
| Transferencias nacionales | 1.531.318.974 | 1.524.388.973 | 99,5% | 10,1% | 2.448.944.000 | 2.119.246.167 | 86,5% | 16,8% | 1.099.346.000 | 1.231.275.746 | 112,0% | 12,9% |
| Ingresos por convenios | | | | 0,0% | 1.030.000.000 | 622.540.000 | | 4,9% | 300.000.000 | 0 | 0,0% | 0,0% |
| Transferencias municipales | 1.000 | 0 | 0,0% | 0,0% | 245.000.000 | 176.000.000 | 71,8% | 1,4% | 105.000.000 | 215.500.000 | 205,2% | 2,3% |
| Credito interno | 910.000.000 | 359.999.970 | 39,6% | 2,4% | 10.000.000 | 0 | 0,0% | 0,0% | 0 | 0 | | 0,0% |
| Totales | 16.541.522.101 | 15.062.834.515 | 91,1% | 100,0% | 15.181.794.500 | 12.650.367.005 | 83,3% | 100,0% | 10.918.568.000 | 9.547.967.576 | 87,4% | 100,0% |

UCEVA

Unidad Central del Valle del Cauca

NIT:891.900.853-0

CÓDIGO 124876000

Estado de actividad financiera, económica y social Proyectada

De enero 01 a diciembre 31 de:

| Detalle | 2009 | 2010 | 2011 | 2012 | 2013 |
|-------------------------------------|-----------------------|-----------------------|-----------------------|-----------------------|-----------------------|
| INGRESOS | | | | | |
| Venta de bienes (produc. agrícolas) | 15.000.000 | 16.500.000 | 18.150.000 | 19.965.000 | 21.961.500 |
| Servicios Educativos | 13.557.600.320 | 15.232.479.735 | 17.113.503.693 | 19.226.230.188 | 21.600.540.896 |
| Devoluciones y rebajas | -1.355.760.032 | -1.523.247.974 | -1.711.350.369 | -1.922.623.019 | -2.160.054.090 |
| Transferencias Gobierno Nacional | 1.638.000.000 | 1.638.000.000 | 1.638.000.000 | 1.638.000.000 | 1.638.000.000 |
| Ingresos financieros | 150.000.000 | 207.715.630 | 233.365.960 | 262.175.870 | 294.552.830 |
| Otros ingresos | 135.576.003 | 152.324.797 | 171.135.037 | 192.262.302 | 216.005.409 |
| Total ingresos | 14.140.416.291 | 15.723.772.189 | 17.462.804.321 | 19.416.010.341 | 21.611.006.545 |
| EGRESOS | | | | | |
| Sueldos y salarios | 3.935.801.840 | 4.211.307.970 | 4.506.099.530 | 4.821.526.500 | 5.159.033.360 |
| Contribuciones imputadas | 25.000.000 | 26.750.000 | 28.622.500 | 30.626.080 | 32.769.910 |
| Contribuciones efectivas | 926.902.300 | 547.470.040 | 585.792.940 | 626.798.450 | 670.674.340 |
| Aportes sobre la nomina | 80.078.100 | 63.169.620 | 67.591.490 | 72.322.900 | 77.385.500 |
| Generales | 1.366.500.000 | 1.475.820.000 | 1.593.885.600 | 1.721.396.450 | 1.859.108.170 |
| Impuestos, contribuciones y tasas | 83.931.230 | 90.645.730 | 97.897.390 | 105.729.180 | 114.187.510 |
| Intereses | 112.535.600 | 121.538.450 | 131.261.530 | 141.762.450 | 153.103.450 |
| Comisiones | 42.803.530 | 46.227.810 | 49.926.030 | 53.920.110 | 58.233.720 |
| Costo de servicios educativos | 6.530.643.530 | 7.314.320.750 | 8.192.039.240 | 9.175.083.950 | 10.276.094.020 |
| TOTAL EGRESOS | 13.104.196.130 | 13.897.250.370 | 15.253.116.250 | 16.749.166.070 | 18.400.589.980 |
| EXCEDENTE NETO | 1.036.220.161 | 1.826.521.819 | 2.209.688.071 | 2.666.844.271 | 3.210.416.565 |