

---

# **UNIDAD CENTRAL DEL VALLE DEL CAUCA**

---

## **Implementación de la aplicación SIGA Instructivo para Solicitud de Descuento Electoral**

**Versión 1.0**

Implementación de la aplicación SIGA	Versión: 1.0
Instructivo para Solicitud Descuento Electoral	Fecha: 10/06/2014

## Historial de Revisiones

<b>Fecha</b>	<b>Versión</b>	<b>Descripción</b>	<b>Autor</b>
10/06/2014	1.0	Creación del documento.	Maritza Beltrán García

Implementación de la aplicación SIGA	Versión: 1.0
Instructivo para Solicitud Descuento Electoral	Fecha: 10/06/2014

## Tabla de Contenidos

1	Introducción	4
1.1	Propósito	4
1.2	Definiciones, Acrónimos, y Abreviaciones	4
1.3	Prerrequisitos	4
2	Ingreso	5
3	Iniciar sesión	5
4	Visualización de Opciones	6
5	Solicitar Descuento Electoral	7
6	Solicitar Descuento Electoral	7
7	Confirmación de solicitud recibida	8
8	Cambio de estado de la solicitud	8
9	Cerrar Sesión	9

Implementación de la aplicación SIGA	Versión: 1.0
Instructivo para Solicitud Descuento Electoral	Fecha: 10/06/2014

# Instructivo para Solicitud de Descuento Electoral

## 1 Introducción

### 1.1 Propósito

El presente documento tiene como propósito general servir de guía de referencia rápida para realizar la solicitud del descuento electoral a través de la oficina virtual de la Institución, para todos los estudiantes.

### 1.2 Definiciones, Acrónimos, y Abreviaciones

Aplicación: Sistema de información computarizado. Sistema. Software.

Usuario: nombre asignado a la persona autorizada para trabajar en la aplicación.

Contraseña: Conjunto de caracteres alfanuméricos (números y letras) utilizado para comprobar la identidad de un usuario en una aplicación. Clave. Password.

Navegador: Software (programa de computador), que permite visualizar la información que contiene una página web. Explorador de Internet. Navegador Web. Browser.

### 1.3 Prerrequisitos

Usuario y contraseña para la aplicación SIGA.

Navegador con ventanas emergentes permitidas para \*[uceva.edu.co](http://uceva.edu.co)

Implementación de la aplicación SIGA	Versión: 1.0
Instructivo para Solicitud Descuento Electoral	Fecha: 10/06/2014


## 2 Ingreso

Abra su navegador, e ingrese a la página web de la institución.

1. Para ingresar a la página web debe digitar en la barra de direcciones del navegador la siguiente dirección: [www.uceva.edu.co](http://www.uceva.edu.co)
2. En el menú vertical horizontal haga clic en la opción **Estudiantes**



3. Haga clic en el icono **Oficina Virtual**.



## 3 Iniciar sesión

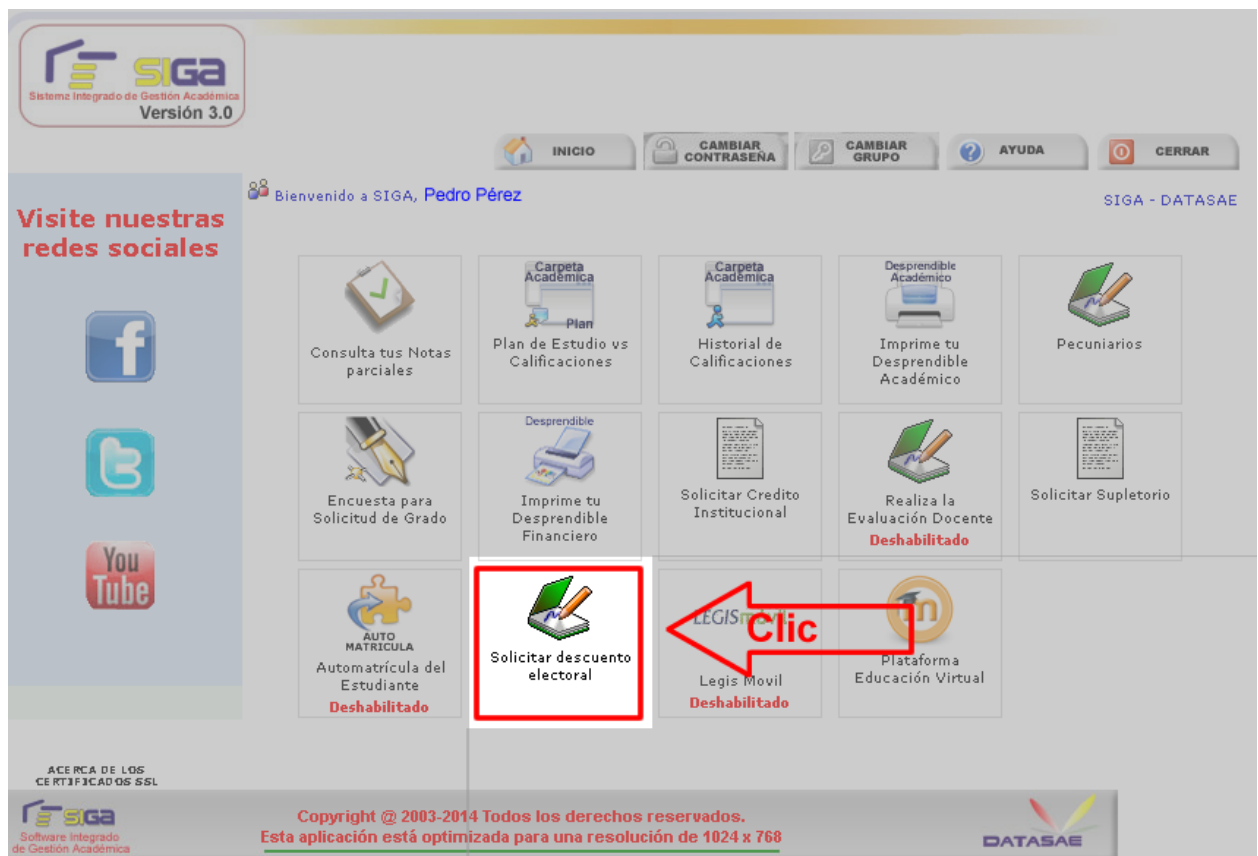
1. Digite su usuario.
2. Digite su contraseña.
3. De clic en el botón entrar.

Implementación de la aplicación SIGA	Versión: 1.0
Instructivo para Solicitud Descuento Electoral	Fecha: 10/06/2014



#### 4 Visualización de Opciones

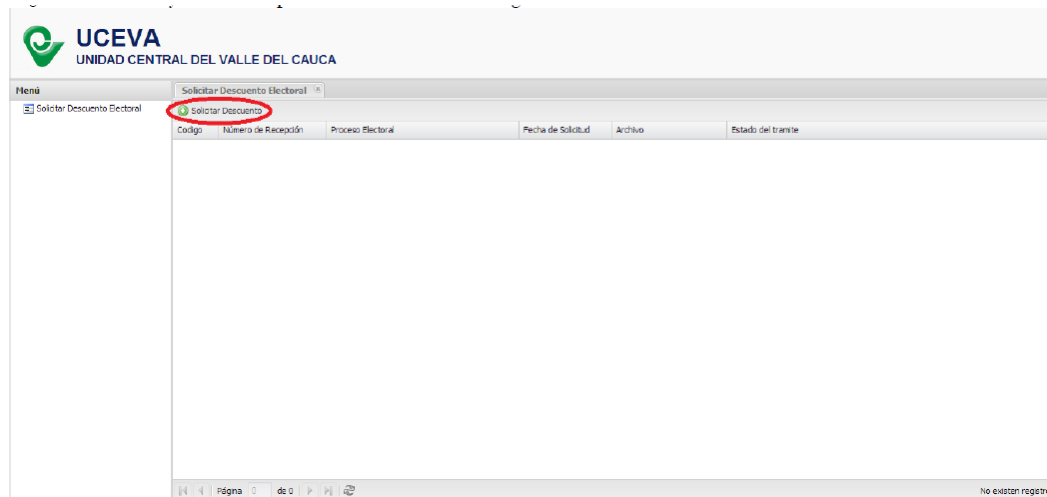
Una vez el usuario es autenticado en la aplicación, se le mostrará una nueva opción para *Solicitar Descuento Electoral*, así:



Implementación de la aplicación SIGA	Versión: 1.0
Instructivo para Solicitud Descuento Electoral	Fecha: 10/06/2014

## 5 Solicitar Descuento Electoral

Al hacer clic en esta opción se despliega una nueva ventana (debe tener la opción de permitir ventanas emergentes), así:



Haga clic en la opción “*Solicitar Descuento*”

## 6 Solicitar Descuento Electoral

1. Adjunte su documento de identidad, el certificado electoral y la constancia de jurado de votación (si es necesario). Tenga en cuenta que solo se permite adjunta un documento de máximo 3MB en formato PDF.
2. Lea atentamente los términos y condiciones del proceso, si los acepta de clic en la caja de chequeo.
3. Haga clic en el botón *Enviar* para confirmar el registro de su solicitud.

Implementación de la aplicación SIGA	Versión: 1.0
Instructivo para Solicitud Descuento Electoral	Fecha: 10/06/2014

## 7 Confirmación de solicitud recibida

Inmediatamente se recibe la solicitud, se envía un correo electrónico (a la cuenta que tenga registrada).

Si necesita actualizar su cuenta de correo electrónico debe acercarse a la oficina de Admisiones y Registro Académico.



### ➤ Solicitud de descuento electoral: 123456789 - Pedro Pérez

Estimado(a)

Acaba de ser registrado en el sistema SIGA una solicitud de descuento electoral con la siguiente información:

Fecha de registro: **12 de junio de 2014**  
 Código del estudiante: **123456789**  
 Nombre del estudiante: **Pedro Pérez**  
 Programa académico de estudiante: **602 - TECNOLOGIA EN OBRAS CIVILES**  
 Proceso electoral: **Elecciones Presidenciales**

Ver archivo adjunto.

Este es un servicio de SIGA.

Cordialmente,  
**UNIDAD CENTRAL DEL VALLE DEL CAUCA**

## 8 Cambio de estado de la solicitud

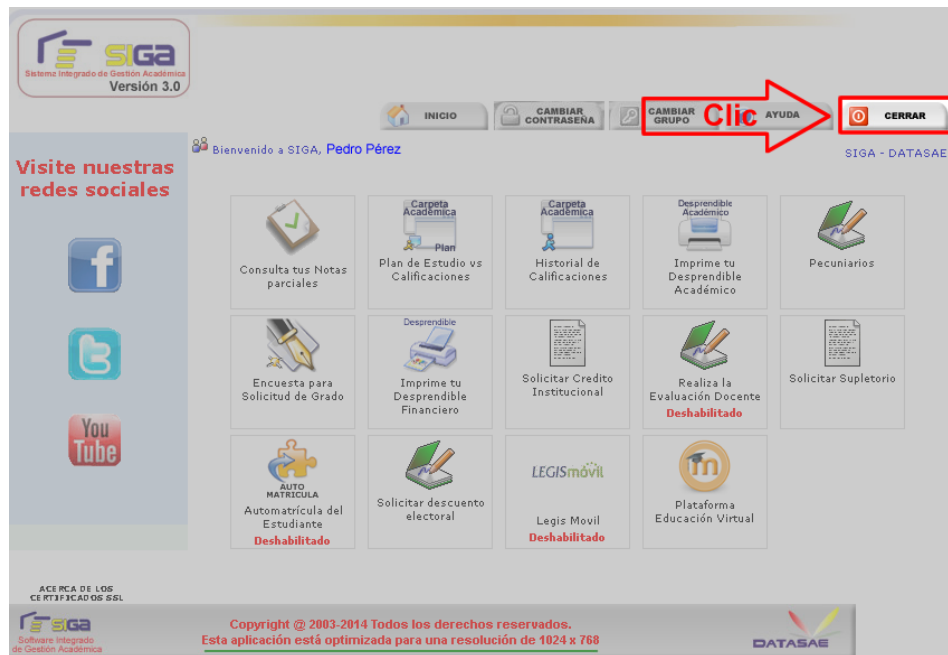
Una vez sea revisada solicitud se le asignará un nuevo estado “Aprobada” o “Rechazada”, este cambio se le informará a través de un correo electrónico similar al anterior.



Implementación de la aplicación SIGA	Versión: 1.0
Instructivo para Solicitud Descuento Electoral	Fecha: 10/06/2014

## 9 Cerrar Sesión

Para terminar sus labores en la aplicación tenga en cuenta cerrar correctamente la sesión, para esto de clic en la opción “Cerrar”:



El **NO** cerrar correctamente la sesión ocasiona problemas de seguridad.